RESOLUCIÓN DE ALCALDÍA Nº 642 - 2021-A/MDSJL

San Juan de Lurigancho, 11 de agosto del 2021

EL ALCALDE DE LA MUNICIPALIDAD DE SAN JUAN DE LURIGANCHO

VISTO: El Memorando N° 949-2021-GM/MDSJL, de fecha 09 de agosto del 2021, emitido por la Gerencia Municipal; el Informe N° 133-2021-GP/MDSJL, de fecha 03 de agosto del 2021, emitido por la Gerencia de Planificación; el Informe N°310-2021-SGPP-GP/MDSJL, de fecha 03 de agosto del 2021, emitido por la Subgerencia de Planeamiento y Presupuesto, todos sobre la aprobación del Plan Operativo Institucional (POI) Multianual 2022– 2024 de la Municipalidad Distrital de San Juan de Lurigancho.

CONSIDERANDO:

Que, según el Artículo 194º de la Constitución Política del Perú, los Gobiernos Locales gozan de autonomía política, económica y administrativa en los asuntos de su competencia y que dicha autonomía, consagrada en la Constitución Política del Perú, radica en la facultad de ejercer actos de gobierno, administrativos y de administración, con sujeción al ordenamiento jurídico;

Que, en el numeral 13.3 del artículo 13º del Decreto Legislativo Nº 1440, Decreto Legislativo del Sistema Nacional de Presupuesto Público, entre otros señala que el Presupuesto del Sector Publico tiene como finalidad el logro de resultados a favor de la población y del entorno, así como mejorar la equidad en observancia a la sostenibilidad y responsabilidad fiscal conforme a la normativa vigente, y se articula con los instrumentos del Sistema Nacional de Planeamiento Estratégico (SINAPLAN);

Que mediante Resolución de Presidencia de Consejo Directivo Nº 033-2017/CEPLAN/PCD, modificada por Resoluciones de Presidencia de Consejo Directivo N.º 053-2018-CEPLAN/PCD y N.º 016-2019-CEPLAN/PCD, se aprueba la "GUIA para el Planeamiento Institucional", la cual establece las pautas para el Planeamiento Institucional que comprende la política y los planes que permiten la elaboración o modificación del Plan Estratégico Institucional (PEI) y el Plan Operativo Institucional (POI), en el marco del ciclo de Planeamiento Estratégico para la mejora continua;

Que, de acuerdo con el numeral 6.2 de la citada "Guía para el Planeamiento Institucional" la entidad elabora y aprueba su Plan Operativo Institucional Multianual con la finalidad de orientar la asignación de recursos al logro de las metas prioritarias por un periodo no menor de tres (3) años, para ello toma en cuenta la situación económica y fiscal del país, descrita en el Marco Macroeconómico Multianual-MMM y la estructura presupuestal del año vigente. EL POI Multianual registra la priorización de cada actividad Operativa e inversión, según niveles establecidos, sobre la base de la Ruta Estratégica definida en el PEI, además expresa la Programación física y de costeo para cada año, por lo que para este año corresponde elaborar el Plan Operativo Institucional (POI) Multianual 2022– 2024;

Que, en el artículo 1º de la Resolución de Presidencia de Consejo Directivo N.º 00013-2020/CEPLAN/PCD, de 30 de abril de 2020, se resolvió prorrogar el plazo de la sección 6 de la "GUIA para el Planeamiento Institucional", aprobada por la Resolución de Presidencia de Consejo Directivo N.º 033-2017/CEPLAN/PCD y sus modificatorias, estableciendo el 30 de junio de 2020, como plazo máximo para la aprobación del Plan Operativo Institucional (POI) Multianual 2021-2023 por parte de los Titulares de las entidades de los tres (03) niveles de gobierno;

Que, mediante Resolución de Alcaldía N.º 309-2020-A/MDSJL, de fecha 30 de junio de 2020, se aprobó la ampliación del Plan Estratégico Institucional (PEI) 2019-2022 al horizonte del Plan Estratégico Institucional (PEI) 2019-2023 de la Municipalidad Distrital de San Juan de Lurigancho;

Que, conforme al inciso 11 del artículo 48º del Reglamento de Organización y Funciones (ROF) de la Municipalidad de San Juan de Lurigancho, aprobado mediante Ordenanza Nº 345-MDSJL, la Subgerencia de Planeamiento y Presupuesto, informa a la Alta Dirección los resultados logrados por todas las unidades orgánicas de la Municipalidad, respecto al cumplimiento de los objetivos metas y ejecución de las actividades establecidas en el Plan Operativo Institucional (POI);

Que, estando a los expuesto, y contando con el visto bueno de la Gerencia de Planificación, Gerencia de Asesoría Jurídica y Gerencia Municipal, y de conformidad con lo dispuesto en la Resolución de Presidencia de Consejo Directivo Nº 033-2017-CEPLAN-PDC y sus modificatorias, y en uso de las facultades conferidas en el numeral 6 del artículo 20º de la Ley Orgánica de Municipalidades, Ley Nº 27972;

SE RESUELVE:

ARTÍCULO PRIMERO.- APROBAR el Plan Operativo Institucional Multianual 2022-2024, de la Municipalidad de San Juan de Lurigancho; el mismo que como Anexo forma parte integrante de la presente Resolución.

ARTÍCULO SEGUNDO.- ENCARGAR el cumplimiento de la presente Resolución, bajo responsabilidad a todos los órganos y unidades orgánicas de la entidad.

ARTICULO TERCERO.- ENCARGAR a la Secretaria General la notificación de la presente Resolución, a las áreas correspondientes y a la Secretaria de Comunicación e Imagen Institucional, su publicación en el Portal Institucional de la Municipalidad: (web.munisjl.gob.pe) tanto de la presente Resolución, como de todo su contenido [Anexo adjunto].

REGÍSTRESE, COMUNÍQUESE Y CÚMPLASE.

MUNICIPALIDAD DISTRITAL DE SAN JUAN DE LURIGANCHO
JULIO ALBERTO MOSCOSO FLORES
SECRETARIO GENERAL

MUNICIPALIDAD DISTRITAL DE SAN JUAN DE LURIGANCHO
ALEX GONZALES CASTILLO
ALCALDE

MUNICIPALIDAD DISTRITAL DE SAN JUAN DE LURIGANCHO

2021

PLAN OPERATIVO INSTITUCIONAL MULTIANUAL 2022-2024



Municipalidad Distrital de San Juan de Lurigancho

Amautas Nº 180, San Juan de Lurigancho - 15401

Teléfono (01) 4581711

informes@munisjl.gob.pe

PLAN OPERATIVO INSTITUCIONAL MULTIANUAL 2022-2024



PLAN OPERATIVO INSTITUCIONAL MULTIANUAL 2022- 2024

Municipalidad distrital de San Juan de Lurigancho
Amauta Nº 180, San Juan de Lurigancho - 15401
Teléfono (01) 4581711 informes@munisjl.gob.pe
RUC. 20131378034
San Juan de Lurigancho, agosto 2021

INDICE

I. PRESENTACIÓN 4

II. BASE LEGAL 5

III. ESTRUCTURA ORGÁNICA VIGENTE 6

IV. DECLARACIÓN DE POLITICA INSTITUCIONAL 7

4.1 LINEAMIENTOS DE POLITICA 7

V. MISIÓN INSTITUCIONAL 8

VI. ACCIONES ESTRATÉGICAS INSTITUCIONALES (AEI) PRIORIZADAS POR OBJETIVO ESTRATÉGICO INSTITUCIONAL (OEI) 8

CUADRO N° 1: OBJETIVOS ESTRATEGICOS INSTITUCIONALES DEL PLAN ESTRATÉGICO INSTITUCIONAL (PEI) 2019-2024 9

CUADRO N°2: ACCIONES ESTRATÉGICAS DEL PLAN ESTRATÉGICO INSTITUCIONAL (PEI) 2019-2024 10

VII. RECURSOS PRESUPUESTARIOS DEL PLAN OPERATIVO INSTITUCIONAL MULTIANUAL 2022 - 2024 13

CUADRO N° 3: A NIVEL DE CATEGORÍA PRESUPUESTAL Y POR TODA FUENTE DE FINANCIAMIENTO 14

CUADRO N° 4: A NIVEL DE GENÉRICA DE GASTO Y POR TODA FUENTE DE FINANCIAMIENTO 15

CUADRO N° 5: DETALLE DE INGRESOS A NIVEL DE RUBRO DE FINANCIAMIENTO 16

CUADRO N° 6: DETALLE DE PROGRAMACIÓN DE INVERSIONES 17

VIII. ANEXO 17

I. PRESENTACIÓN

El Plan Operativo Institucional Multianual 2022- 2024, se elabora y aprueba con la finalidad de orientar la asignación de recursos al logro de las metas prioritarias por un periodo no menor de tres (3) años, para ello toma en cuenta la situación económica y fiscal del país, descrita en el Marco Macroeconómico Multianual–MMM y la estructura presupuestal del año vigente. El POI Multianual registra la priorización de cada actividad Operativa e inversión, según niveles establecidos, sobre la base de la Ruta Estratégica definida en el Plan Estratégico Institucional – PEI 2019- 2024, además expresa la Programación física y de Costeo para cada año,

En ese sentido, el presente documento de gestión, se ha elaborado según lo establecido en la Guía para el Planeamiento Institucional, se ha elaborado en coordinación con los órganos y unidades orgánicas de la entidad, el cual presenta la siguiente estructura: Base legal, Estructura Orgánica Vigente, Declaración de política institucional, Misión institucional, Acciones Estratégicas Institucionales priorizadas por Objetivo Estratégico institucional y Reportes del POI Multianual 2022- 2024 del aplicativo CEPLAN V.01.

II. BASE LEGAL

2.1. Resolución de Presidencia de Consejo Directivo N°00016-2019/CEPLAN/PCD, de fecha 19 de marzo del 2019, que modifica la Guía para el Planeamiento Institucional.

2.2. Resolución de Alcaldía N°363-2021-A/MDSJL, de fecha 14 de mayo del 2021 que aprueba el Plan Estratégico Institucional (PEI) 2019 – 2024 de la Municipalidad Distrital de San Juan de Lurigancho.

2.3. Decreto Supremo N° 044-2020-PCM, de fecha 15 de marzo de 2020, que declara Estado de Emergencia Nacional por las graves circunstancias que afectan la vida de la Nación a consecuencia del brote del COVID-19.

2.4. Decreto Supremo N°094-2020-PCM, de fecha 23 de mayo de 2020, establece las medidas que debe observar la ciudadanía hacia una nueva convivencia social y prorroga el Estado de Emergencia Nacional por las graves circunstancias que afectan la vida de la Nación a consecuencia del COVID-19

2.5. Resolución de Presidencia de Consejo Directivo N° 00011-2020/CEPLAN/PCD, de fecha 18 de marzo del 2020, que modifica la sección 6 de la Guía para el Planeamiento Institucional.

2.6. Resolución de Presidencia de Consejo Directivo Nº 00013-2020/CEPLAN/PCD, de 30 de abril del 2020, que modifica la sección 6 de la Guía para el Planeamiento Institucional.

2.7. Resolución de Presidencia de Consejo Directivo N°022-2021/CEPLAN/PDC, de fecha 29 de abril del 2021, que Prorroga el plazo de la sección 6.2 de la Guía para el Planeamiento Institucional, aprobada por la Resolución de Presidencia de Consejo Directivo N°033-2017/CEPLAN/PCD y sus modificatorias, estableciendo el 14 de mayo de 2021 como plazo para el registro y aprobación del Plan Operativo Institucional (POI) Multianual 2022-2024 por parte de los Titulares de las entidades de los tres niveles de gobierno.

III. ESTRUCTURA ORGÁNICA VIGENTE

ESTRUCTURA ORGANICA DE LA MUNICIPALIDAD DISTRITAL DE SAN JUAN DE LURIGANCHO

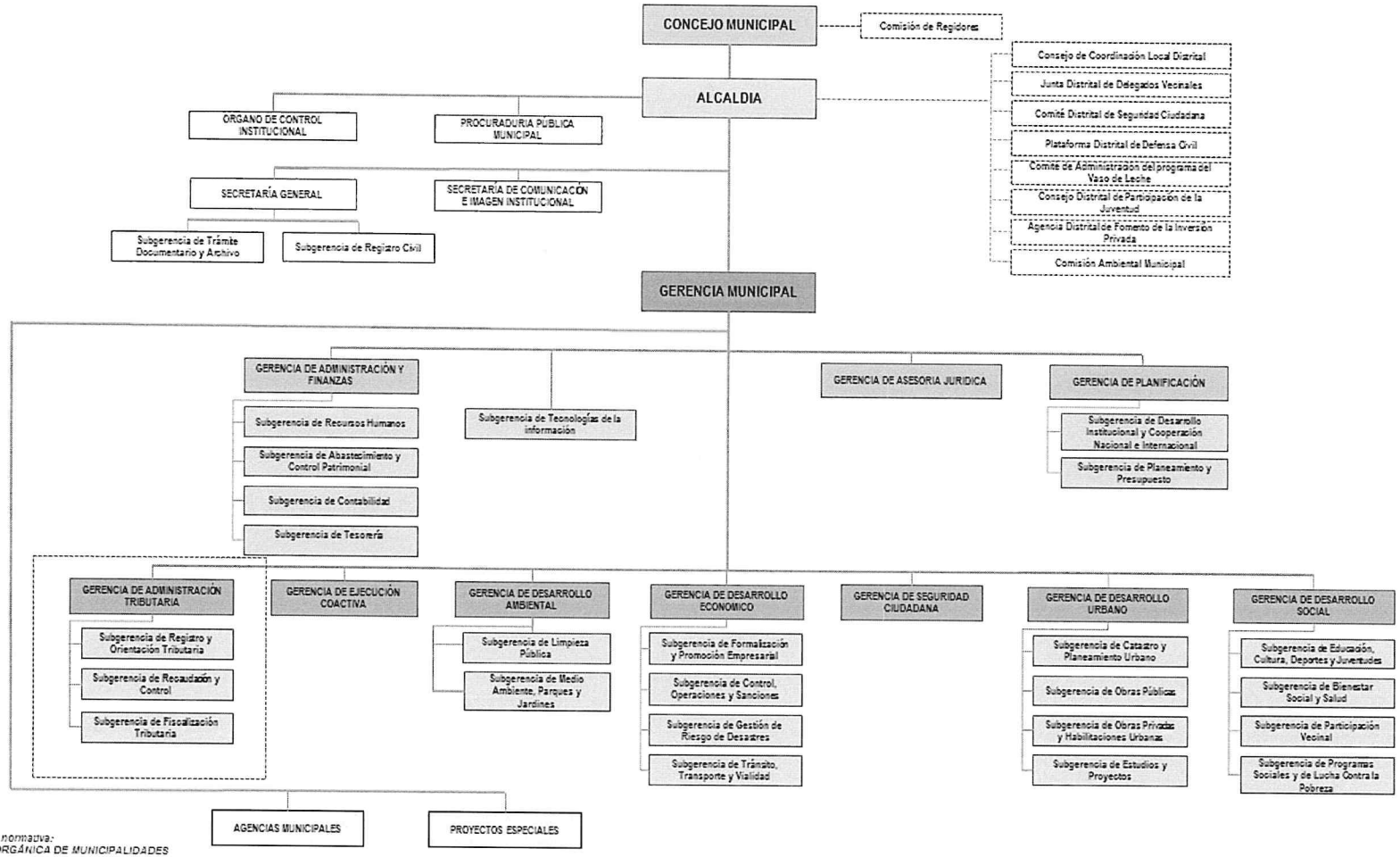

En concordancia a la normativa:
- Ley N° 27972 LEY ORGÁNICA DE MUNICIPALIDADES
- DS-N-054-2018-PCM Decreto Supremo que aprueba los Lineamientos de Organización del Estado

IV. DECLARACIÓN DE POLITICA INSTITUCIONAL

La Municipalidad de San Juan de Lurigancho, representa al vecindario, tiene como política institucional priorizar la calidad de vida de los vecinos, promoviendo la adecuada prestación de los servicios locales y desarrollo integral; trabajando de la mano con los ciudadanos como mecanismo de fortalecimiento y trabajo en conjunto.

Aporta en las acciones de reducción de los niveles de violencia e inseguridad ciudadana; y promueve un ordenamiento territorial respetando el derecho de todos y cada uno de sus ciudadanos, con calidad ambiental y una eficiente gestión de riesgo de desastres.

Desarrollo de ejecución de obras y actividades que tengan un impacto positivo en la población y trasciendan en el tiempo; reduciendo las brechas más sentidas que garanticen un desarrollo sostenible e inclusivo; e implementando un código de ética con una gestión transparente y en lucha contra la corrupción, a través de los mecanismos de Control Interno y de Rendición de Cuentas.

Promueve un modelo de gestión pública moderna priorizando a los sectores más pobres y vulnerables del distrito con igualdad de oportunidades para todos y todas; alienta la generación de riqueza con la promoción de un empleo e ingreso justo, fomentando un clima favorable a la inversión y la competitividad territorial. Todo ello con la participación activa y responsable de todos sus pobladores

4.1 LINEAMIENTOS DE POLITICA

- ✓ Lineamiento 1: Seguridad Ciudadana
- ✓ Lineamiento 2: Desarrollo de la infraestructura urbana.
- ✓ Lineamiento 3: Gestión de riesgos y desastres, política ambiental.
- ✓ Lineamiento 4: Desarrollo social y humano
- ✓ Lineamiento 5: Desarrollo Económico.
- ✓ Lineamiento 6: Modernización Institucional y Gobernabilidad

V. MISIÓN INSTITUCIONAL

"Promover el Desarrollo inclusivo, integral y sostenible del distrito de San Juan de Lurigancho con servicios públicos de Calidad, de una manera eficiente, transparente y una participación ciudadana activa y responsable".

VI. ACCIONES ESTRATÉGICAS INSTITUCIONALES (AEI) PRIORIZADAS POR OBJETIVO ESTRATÉGICO INSTITUCIONAL (OEI)

La Gestión institucional se sustenta en los objetivos estratégicos que son los propósitos o fines esenciales que una entidad pretende alcanzar para lograr la Misión que se ha propuesto en el marco de su estratégica, los mismos que se desarrollan en las Acciones Estratégicas Institucionales.

Sin embargo, para la ejecución de las AEI se requiere definir las Actividades Operativas y Actividades de Inversiones, en los cuales se asignan los recursos presupuestales definidos en la Programación Multianual Presupuestaria y Formulación Presupuestaria.

Los Objetivos Estratégicos Institucionales (OEI) del Plan Estratégico Institucional (PEI) 2019-2024 de la Municipalidad Distrital de San Juan de Lurigancho son:

CUADRO N° 1: OBJETIVOS ESTRATEGICOS INSTITUCIONALES DEL PLAN ESTRATÉGICO INSTITUCIONAL (PEI) 2019-2024

OBJETIVO ESTRATEGICO INSTITUCIONAL		
Código	***Enunciado***	***Indicador***
OEI.01	Reducir los índices de inseguridad ciudadana en el distrito	Porcentaje de incidencias delictivas respecto al año anterior.
OEI.02	Contribuir a la accesibilidad de los programas sociales para la población vulnerable del distrito.	Porcentaje de Niños entre 0 - 13 años que acceden al Programa Social (vaso de leche)
OEI.03	Promover el Desarrollo Humano y Hábitos Saludables en el Distrito.	Porcentaje de vecinos que participan en las actividades de expresión cultural y artística del distrito.
OEI.04	Promover la mejora de la gestión ambiental sostenible a nivel distrital.	Déficit de m2 de áreas verdes por habitante en las zonas urbanas
OEI.05	Protección de la población y sus medios de vida frente a peligros de origen natural y antrópicos.	Porcentaje de brigadas de nivel básico implementadas frente a emergencias y desastres
OEI.06	Promover el desarrollo urbano territorial ordenado y sostenible en el Distrito.	Porcentaje de la población urbana que vive en barrios marginales, asentamientos improvisados o viviendas inadecuadas.
OEI.07	Promover la Competitividad Económica en el Distrito.	N° de empresas por cada 1000 habitantes.
OEI.08	Fortalecer la Gestión Institucional.	Cumplimiento anual de las metas del PEI

CUADRO N°2: ACCIONES ESTRATÉGICAS DEL PLAN ESTRATÉGICO INSTITUCIONAL (PEI) 2019-2024

OBJETIVOS	ACCIONES ESTRATÉGICA INSTITUCIONAL		INDICADORES
	Código	Enunciado	
OIE.01 Reducir los índices de inseguridad ciudadana en el distrito	AEI.01.01	Servicios eficientes de seguridad ciudadana en el distrito	N° de habitantes por sereno
	AEI.01.02	Patrullaje integrado a nivel distrital	Porcentaje de patrullajes integrales efectuados
	AEI.01.03	Programa preventivo de seguridad ciudadana implementado en el Distrito	N° de comités de seguridad ciudadana constituidos
	AEI.01.04	Programa contra la violencia familiar implementado en el distrito	N° de personas atendidos en el Programa contra la violencia familiar en el distrito
	AEI.01.05	Plan Local de Seguridad Ciudadana implementado de manera óptima en el distrito	Porcentaje de Implementación del Plan Local de Seguridad Ciudadana del distrito.
OEI.02 Contribuir a la accesibilidad de los programas sociales para la población vulnerable del distrito.	AEI.02.01	Programa de atención integral del adulto mayor	Porcentaje de Atención del Programa adulto mayor respecto al año anterior
	AEI.02.02	Programas de atención integral a personas con discapacidad o personas con habilidades diferentes en beneficio de la población local.	Porcentaje de atención de atención a discapacitados respecto al año anterior
	AEI.02.03	Servicio de DEMUNA eficiente y oportuno en el distrito	Porcentaje de seguimiento de casos atendidos
	AEI.02.04	Programas sociales focalizados para la población del distrito	N° de registro de empadronamiento de los programas sociales.
OEI.03Promover el Desarrollo Humano y Hábitos Saludables en el Distrito.	AEI.03.01	Apoyo coordinado a las instituciones educativas del distrito	Porcentaje de locales educativos con el servicio de educación primaria con capacidad instalada inadecuada
	AEI.03.02	Servicio de salud preventivos y adecuados en beneficio de la población distrital	Porcentaje de establecimientos de salud del primer nivel de atención con capacidad instalada inadecuada
	AEI.03.03	Programa municipal de promoción de la cultura del distrito	Porcentaje de acciones ejecutadas en el programa de promoción de la cultura
	AEI.03.04	Programas de actividades deportivas municipales de fácil acceso para la población del distrito.	Porcentaje de acciones ejecutadas en el programa de actividades deportivas de fácil acceso para la población.

OBJETIVOS ESTRATEGICOS INSTITUCIONALES	ACCIONES ESTRATÉGICA INSTITUCIONAL		INDICADORES
	CODIGO	*ENUNCIADO*	
OEI.04 Promover la mejora de la gestión ambiental sostenible a nivel distrital.	AEI.04.01	Servicio de mantenimiento y conservación de áreas verdes de uso público.	**km2 de área verde con servicio de mantenimiento anual**
	AEI.04.02	Servicio de recolección de residuos sólidos eficiente en la población local.	
	AEI.04.03	Plan anual de Segregación en la fuente y recolección selectiva implementado en beneficio del distrito.	**Porcentaje de residuos sólidos no valorizados (programa de segregación).**
	AEI.04.04	Plan anual de evaluación y fiscalización ambiental implementado anualmente en el distrito.	
OEI.05 Protección de la población y sus medios de vida frente a peligros de origen natural y antrópicos.	AEI.05.01	Implementación adecuada de medidas de protección frente a peligros.	**Porcentaje de avances en las medidas no estructurales para el control de zonas críticas frente a peligro.**
	AEI.05.02	Población con prácticas seguras para la resiliencia.	
	AEI.05.03	Incorporación de la GRD en la ocupación y uso del territorio.	**Porcentaje de edificaciones que Cumplen con la normatividad de seguridad en edificaciones.**
	AEI.05.04	Desarrollo de instrumentos Estratégicos para la Gestión del Riesgo de Desastre	
OEI.06 Promover el desarrollo urbano territorial ordenado y sostenible en el distrito	AEI.06.01	Plan Urbano Distrital formulado e implementado en el distrito.	**Porcentaje de acciones del plan implementados.**
	AEI.06.02	Programa de catastro urbano actualizado en el distrito.	
	AEI.06.03	Programa de prevención de accidentes en beneficio del distrito.	**Porcentaje de accidentes de tránsito por cada 1,000 habitantes.**
	AEI.06.04	Transitabilidad vehicular y peatonal mejorado en el distrito.	
	AEI.06.05	**Vías urbanas rehabilitadas y/o mantenidas en el distrito.**	**Porcentaje de acciones de mantenimiento de pistas y veredas.**

OBJETIVOS ESTRATEGICOS INSTITUCIONALES	ACCIONES ESTRATÉGICA INSTITUCIONAL		INDICADORES
	CODIGO	*ENUNCIADO*	
EI.07 Promover la Competitividad Económica en el Distrito.	AEI.07.01	Asistencia técnica adecuada para la formalización de las empresas	Porcentaje de empresas formalizadas
	AEI.07.02	Plan de Desarrollo Económico Local formulado e implementado en beneficio del distrito	Porcentaje de acciones del plan implementados
	AEI.07.03	Procedimientos administrativos adecuados y eficientes a nivel distrital.	Porcentaje de resoluciones de sanción administrativa emitidas con respecto al año anterior
	AEI.07.04	Capacitación empresarial adecuada y oportuna en beneficio de la población local.	Porcentaje de eventos de capacitación empresarial efectuados
	AEI.07.05	Oferta laboral oportuna del distrito	Porcentaje de ferias informativas sobre la demanda y oferta laboral
OEI.08 Fortalecer la Gestión Institucional.	AEI.08.01	Gestión estratégica con enfoque de resultados implementado en la Municipalidad	Porcentaje de cumplimiento anual de las metas del POI
	AEI.08.02	Gestión de las inversiones eficientes y oportunas en beneficio de la Municipalidad	Porcentaje de ejecución anual de las inversiones
	AEI.08.03	Gestión tributaria mejorada en beneficio de la Municipalidad	Porcentaje de reducción de la tasa de morosidad
	AEI.08.04	Plan de gobierno digital implementado en la Municipalidad	Porcentaje de acciones del plan implementados
	AEI.08.05	Gestión institucional abierta y transparente en la Municipalidad	Porcentaje de visitas al portal de transparencia de la MDSJL
	AEI.08.06	Asistencia técnica adecuada y oportuna para la gestión participativa en beneficio de la Municipalidad	Porcentaje de ideas calificadas en el PP
	AEI.08.07	Plan de Desarrollo de las Personas-PDP elaborado e implementado en la Municipalidad	Porcentaje de personal capacitado
	AEI.08.08	**Asesoramiento Institucional oportuno en beneficio de la Municipalidad**	**Porcentaje de documentos atendidos**

VII. RECURSOS PRESUPUESTARIOS DEL PLAN OPERATIVO INSTITUCIONAL MULTIANUAL 2022 – 2024

Para el período multianual 2022 – 2024 se ha asignado los siguientes recursos presupuestarios para la municipalidad distrital de San Juan de Lurigancho, como se detalla a continuación por cada año fiscal:

- Año Fiscal 2022: S/ 200'784,539.00
- Año Fiscal 2023: S/ 209'438,816.00
- Año Fiscal 2024: S/ 218,434,434.00

A continuación, se detalla la programación multianual 2022 – 2024 a nivel de:

- Categoría Presupuestal.
- Genérica de gastos.
- Rubro de financiamiento.
- Gasto de capital (proyectos de inversión).

Los mismos que se presentan en los siguientes cuadros:

CUADRO N° 03
A NIVEL DE CATEGORÍA PRESUPUESTAL Y POR TODA FUENTE DE FINANCIAMIENTO

CATEGORÍA PRESUPUESTAL	APM 2022	APM 2023	APM 2024
0001:PROGRAMA ARTICULADO NUTRICIONAL	115,814	115,814	115,814
0016: TBC-VIH/SIDA	5,824,835	5,824,835	5,824,835
0030: REDUCCIÓN DE DELITOS Y FALTAS QUE AFECTAN LA SEGURIDAD CIUDADANA	17,649,071	17,649,071	17,649,071
0036: GESTIÓN INTEGRAL DE RESIDUOS SÓLIDOS	47,487,057	47,487,057	47,487,057
0041: MEJORA DE LA INOCUIDAD AGROALIMENTARIA	20,000	20,000	20,000
0068: REDUCCIÓN DE VULNERABILIDAD Y ATENCIÓN DE EMERGENCIAS POR DESASTRES	1,023,454	1,023,454	1,023,454
0101: INCREMENTO DE LA PRÁCTICA DE ACTIVIDADES FÍSICAS, DEPORTIVAS Y RECREATIVAS EN LA POBLACIÓN PERUANA	408,014	408,014	408,014
0138: REDUCCIÓN DE COSTO, TIEMPO E INSEGURIDAD EN EL SISTEMA DE TRANSPORTE	0	0	0
142: ACCESO DE PERSONAS ADULTAS MAYORES A SERVICIOS ESPECIALIZADOS	15,000	15,000	15,000
0146: ACCESODE LAS FAMILIAS A VIVIENDA Y ENTORNO URBANO ADECUADO	0	0	0
SUB TOTAL PROGRAMAS PRESUPUESTALES	**72,543,245**	**72,543,245**	**72,543,245**
9001: ACCIONES CENTRALES	37,218,485	43,342,654	49,387,089
9002: APNOP	91,022,809	93,552,917	96,504,100
SUB TOTAL AC Y APNOP	**128,241,294**	**136,895,571**	**145,891,189**
TOTAL GENERAL	**200,784,539**	**209,438,816**	**218,434,434**

La programación de gastos, corresponde a la asignación presupuestal de los Programas Presupuestales priorizados y que son de competencias de la Municipalidad Distrital de San Juan de Lurigancho, la programación de recursos en los programas presupuestales. Así mismo, se distribuye por categoría presupuestal de Acciones Centrales (AC) y Asignaciones Presupuestales que no Resultan en Productos (APNoP) y que son sostenibles de las actividades imprescindibles, en relación a los ingresos programados.

CUADRO N° 04
A NIVEL DE GENERICA DE GASTO Y POR TODA FUENTE DE FINANCIAMIENTO

GENÉRICA DE GASTO	APM 2022	APM 2023	APM 2024
1. PERSONAL Y OBLIGACIONES SOCIALES	18,349,404	18,349,404	18,349,404
2. PENSIONES Y OTRAS PRESTACIONES SOCIALES	26,331,111	26,331,111	26,331,111
3. BIENES Y SERVICIOS	120,261,673	125,960,821	132,430,277
4. DONACIONES Y TRANSFERENCIAS	100,000	100,000	100,000
5. OTROS GASTOS	4,594,125	4,594,125	4,594,125
TOTAL GASTOS CORRIENTES	**169,636,313**	**175,335,461**	**181,804,917**
4. DONACIONES Y TRANSFERENCIAS	0	0	0
5. OTROS GASTOS	0	0	0
6. ADQUISICION DE ACTIVOS NO FINANCIEROS	31,148,226	34,103,355	36,629,517
7. ADQUISICION DE ACTIVOS FINANCIEROS	0	0	0
TOTAL GASTOS DE CAPITAL	**31,148,226**	**34,103,355**	**36,629,517**
8. SERVICIO DE LA DEUDA PÚBLICA	0	0	0
TOTAL SERVICIO DE LA DEUDA PÚBLICA	**0**	**0**	**0**

La Categoría y Genérica de Gasto, se ha programado según los requerimientos de los centros de costos, y que corresponden a las genéricas de gasto a nivel de Gastos Corrientes y Gastos de Capital, teniendo en cuenta los lineamientos establecidos en el artículo 12 "Criterios específicos para estimar el gasto público" y el Artículo 23 "Normas complementarias para la determinación de los gastos e ingresos públicos" de la Directiva N° 001-2021-EF/50.01

CUADRO N° 05
DETALLE DE INGRESOS A NIVEL DE RUBRO DE FINANCIAMIENTO

RUBRO	APM 2022	APM 2023	APM 2024
07: FONDO DE COMPENSACIÓN MUNICIPAL	70,945,568	77,270,836	84,037,192
08: IMPUESTOS MUNICIPALES	59,163,988	61,067,976	61,903,112
09: RECURSOS DIRECTAMENTE RECAUDADOS	42,217,481	42,543,688	43,791,988
13: DONACIONES Y TRANSFERENCIAS	0	0	0
18: CANON Y SOBRECANON, REGALIAS, RENTA DE ADUANAS Y PARTICIPACIONES	3,742,564	3,841,378	3,987,204
19: RECURSOS POR OPERACIONES OFICIALES DE CREDITO	0	0	0
TOTAL GENERAL	**176,069,601**	**184,723,878**	**193,719,496**

La Programación de Ingresos para la Asignación Presupuestaria Multianual de Ingresos 2022-2024 por rubro, se aplicaron los criterios establecidos en el artículo 8° "Programación de Ingresos" de la Directiva N° 001-2021-EF/50.01; y que corresponde a la proyección realizada por las unidades recaudadoras de la Municipalidad Distrital de San Juan de Lurigancho.

La programación multianual de inversiones obedece a los criterios establecidos por la Dirección General de Programación Multianual de Inversiones – DGPMI del Ministerio de Economía y Finanzas:

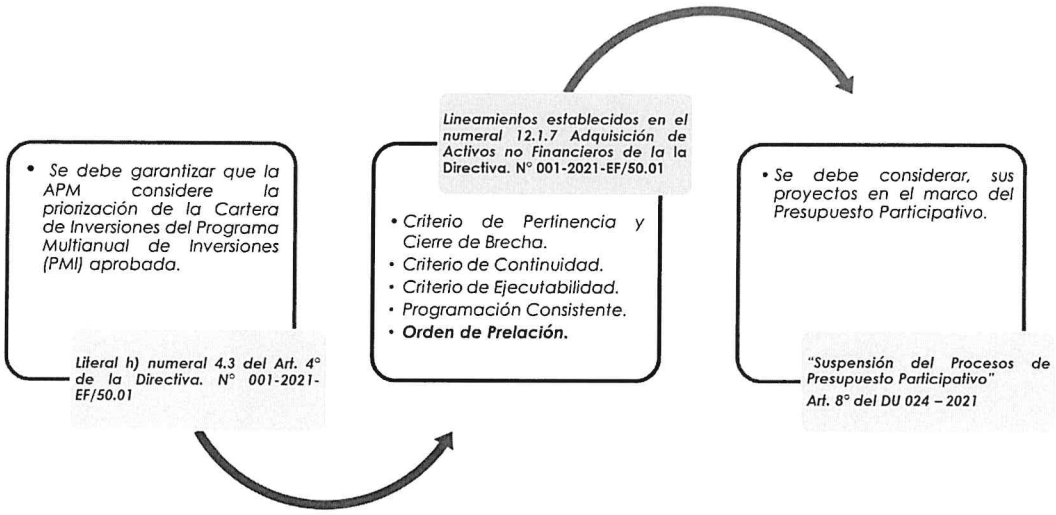

CUADRO N° 06

DETALLE DE LA PROGRAMACIÓN DE INVERSIONES
Entidades adscritas al Invierte.pe

N°	CUI	NOMBRE DE LA INVERSIÓN	PROGRAMACIÓN PRESUPUESTAL		
			2022	2023	2024
1	2513926	Creación de la casa de la juventud en la Urbanización Zarate, Distrito de San Juan de Lurigancho - Provincia de Lima - Departamento de Lima	14,355,028	0	0
2	2514910	Creación de la casa de la mujer en la Urbanización Zarate, Distrito de San Juan de Lurigancho - Provincia de Lima - Departamento de Lima	13,513,356	0	0
3	2011477	Mejoramiento de vías de acceso	628,500	30,908,334	33,614,877
4		Elaboración de expedientes técnicos	1,881,343	2,000,000	2,244,640
TOTALES			**30,378,227**	**32,908,334**	**35,859,517**

Para el período fiscal 2022 la Gerencia de Desarrollo Urbano ha priorizado dos proyectos de inversiones que son:

- Creación de la casa de la juventud en la Urbanización Zarate, Distrito de San Juan de Lurigancho - Provincia de Lima - Departamento de Lima
- Creación de la casa de la mujer en la Urbanización Zarate, Distrito de San Juan de Lurigancho - Provincia de Lima - Departamento de Lima

Sin embargo, para los años fiscales 2023 y 2024, se ha priorizado un proyecto genérico al no contar con cartera de proyectos del Presupuesto Participativo aún.

VIII ANEXO

Anexo B-4: Plan Operativo Institucional Multianual con Programación Física y costeo (ajustado) para los años fiscales 2022-2024, emitido a través del aplicativo CEPLAN V.01

Anexo B-4
PLAN OPERATIVO INSTITUCIONAL MULTIANUAL CON PROGRAMACIÓN FÍSICA Y COSTEO (Ajustado)
Año : 2022 - 2024

Periodo POI Multianual	2022 - 2024
Nivel de Gobierno	M - GOBIERNOS LOCALES
Sector	00 - MUNICIPALIDADES
Pliego	000 - MUNICIPALIDADES
Unidad Ejecutora	301281 - MUNICIPALIDAD DISTRITAL DE SAN JUAN DE LURIGANCHO

CENTRO DE COSTO: 01.01 - CONCEJO MUNICIPAL

OEI.08 - FORTALECER LA GESTIÓN INSTITUCIONAL.
AEI.08.05 - GESTIÓN INSTITUCIONAL ABIERTA Y TRANSPARENTE EN LA MUNICIPALIDAD.

CODIGO	ACTIVIDAD OPERATIVA	UBIGEO	U.M.	PRIORIDAD	PERIODO MULTIANUAL	META	PROGRAMACION MENSUAL 01	02	03	04	05	06	07	08	09	10	11	12	TOTAL ANUAL
AOI30128100001	ASISTIR A LAS SESIONES DE CONCEJO CONVOCADO POR EL SEÑOR ALCALDE	150132 - SAN JUAN DE LURIGANCHO	SESION	Muy Alta	2022	FISICO	2.00	2.00	2.00	2.00	2.00	2.00	3.00	2.00	2.00	2.00	2.00	2.00	25.00
						COSTEO S/	20,925.00	20,925.00	20,925.00	20,925.00	20,925.00	20,925.00	20,925.00	20,925.00	20,925.00	20,925.00	20,925.00	20,925.00	251,100.00
					2023	FISICO	2.00	2.00	2.00	2.00	2.00	2.00	3.00	2.00	2.00	2.00	2.00	2.00	25.00
						COSTEO S/	33,480.00	33,480.00	33,480.00	33,480.00	33,480.00	33,480.00	33,480.00	33,480.00	33,480.00	33,480.00	33,480.00	33,480.00	401,760.00
					2024	FISICO	2.00	2.00	2.00	2.00	2.00	2.00	3.00	2.00	2.00	2.00	2.00	2.00	25.00
						COSTEO S/	33,480.00	33,480.00	33,480.00	33,480.00	33,480.00	33,480.00	33,480.00	33,480.00	33,480.00	33,480.00	33,480.00	33,480.00	401,760.00
AOI30128100002	SOLICITAR ACCIONES DE CONTROL Y FISCALIZACIÓN DE LA GESTIÓN MUNICIPAL	150132 - SAN JUAN DE LURIGANCHO	DOCUMENTO	Muy Alta	2022	FISICO	2.00	2.00	2.00	2.00	2.00	2.00	2.00	2.00	2.00	2.00	2.00	2.00	24.00
						COSTEO S/	20,925.00	20,925.00	20,925.00	20,925.00	20,925.00	20,925.00	20,925.00	20,925.00	20,925.00	20,925.00	20,925.00	20,925.00	251,100.00
					2023	FISICO	2.00	2.00	2.00	2.00	2.00	2.00	2.00	2.00	2.00	2.00	2.00	2.00	24.00
						COSTEO S/	8,370.00	8,370.00	8,370.00	8,370.00	8,370.00	8,370.00	8,370.00	8,370.00	8,370.00	8,370.00	8,370.00	8,370.00	100,440.00
					2024	FISICO	2.00	2.00	2.00	2.00	2.00	2.00	2.00	2.00	2.00	2.00	2.00	2.00	24.00
						COSTEO S/	8,370.00	8,370.00	8,370.00	8,370.00	8,370.00	8,370.00	8,370.00	8,370.00	8,370.00	8,370.00	8,370.00	8,370.00	100,440.00

CENTRO DE COSTO: 02 - ALCALDIA

OEI.08 - FORTALECER LA GESTIÓN INSTITUCIONAL.
AEI.08.05 - GESTIÓN INSTITUCIONAL ABIERTA Y TRANSPARENTE EN LA MUNICIPALIDAD.

CODIGO	ACTIVIDAD OPERATIVA	UBIGEO	U.M.	PRIORIDAD	PERIODO MULTIANUAL	META	PROGRAMACION MENSUAL 01	02	03	04	05	06	07	08	09	10	11	12	TOTAL ANUAL
AOI30128100005	CONDUCIR LA GESTIÓN EJECUTIVA MUNICIPAL CON EFICIENCIA EN BENEFICIO DE LA COMUNIDAD DE SAN JUAN DE LURIGANCHO	150132 - SAN JUAN DE LURIGANCHO	NORMA	Muy Alta	2022	FISICO	30.00	30.00	30.00	30.00	30.00	30.00	30.00	30.00	30.00	30.00	30.00	30.00	360.00
						COSTEO S/	38,199.09	38,199.09	38,199.09	38,199.09	38,199.09	38,199.09	38,199.09	38,199.09	38,199.09	38,199.09	38,199.09	38,199.01	458,389.00
					2023	FISICO	30.00	30.00	30.00	30.00	30.00	30.00	30.00	30.00	30.00	30.00	30.00	30.00	360.00
						COSTEO S/	38,199.09	38,199.09	38,199.09	38,199.09	38,199.09	38,199.09	38,199.09	38,199.09	38,199.09	38,199.09	38,199.09	38,199.01	458,389.00
					2024	FISICO	30.00	30.00	30.00	30.00	30.00	30.00	30.00	30.00	30.00	30.00	30.00	30.00	360.00
						COSTEO S/	38,199.09	38,199.09	38,199.09	38,199.09	38,199.09	38,199.09	38,199.09	38,199.09	38,199.09	38,199.09	38,199.09	38,199.01	458,389.00

CENTRO DE COSTO: 02.02 - ÓRGANO DE CONTROL INSTITUCIONAL

OEI.08 - FORTALECER LA GESTIÓN INSTITUCIONAL.
AEI.08.08 - ASESORAMIENTO INSTITUCIONAL OPORTUNO EN BENEFICIO DE LA MUNICIPALIDAD

CODIGO	ACTIVIDAD OPERATIVA	UBIGEO	U.M.	PRIORIDAD	PERIODO MULTIANUAL	META	PROGRAMACION MENSUAL 01	02	03	04	05	06	07	08	09	10	11	12	TOTAL ANUAL
AOI30128100208	VERIFICAR EL LOGRO DE RESULTADOS MEDIANTE LA EJECUCIÓN DE SERVICIOS RELACIONADOS	150132 - SAN JUAN DE LURIGANCHO	INFORME	Muy Alta	2022	FISICO	5.00	2.00	5.00	2.00	3.00	3.00	4.00	3.00	5.00	2.00	3.00	4.00	41.00
						COSTEO S/	11,277.78	11,277.78	11,277.78	11,277.78	11,277.78	11,277.78	11,277.78	11,277.78	11,277.78	11,277.78	11,277.78	11,277.75	135,333.33
					2023	FISICO	7.00	3.00	8.00	2.00	3.00	3.00	6.00	3.00	6.00	3.00	5.00	6.00	55.00

						COSTEO S/	11,277.78	11,277.78	11,277.78	11,277.78	11,277.78	11,277.78	11,277.78	11,277.78	11,277.78	11,277.78	11,277.78	11,277.75	135,333.33
					2024	FISICO	7.00	3.00	8.00	2.00	3.00	3.00	6.00	3.00	6.00	3.00	5.00	6.00	55.00
						COSTEO S/	11,277.78	11,277.78	11,277.78	11,277.78	11,277.78	11,277.78	11,277.78	11,277.78	11,277.78	11,277.78	11,277.78	11,277.75	135,333.33
AOI30128100209	PROMOVER LA CORRECTA Y TRANSPARENTE GESTIÓN DE LOS RECURSOS MEDIANTE LA EJECUCIÓN DE SERVICIOS DE CONTROL SIMULTÁNEO	150132 - SAN JUAN DE LURIGANCHO	INFORME	Muy Alta	2022	FISICO	1.00	2.00	2.00	1.00	2.00	2.00	1.00	1.00	2.00	1.00	1.00	0.00	16.00
						COSTEO S/	11,277.79	11,277.78	11,277.78	11,277.78	11,277.78	11,277.78	11,277.78	11,277.78	11,277.78	11,277.78	11,277.78	11,277.75	135,333.34
					2023	FISICO	3.00	2.00	1.00	1.00	1.00	2.00	2.00	0.00	1.00	1.00	3.00	0.00	17.00
						COSTEO S/	11,277.79	11,277.78	11,277.78	11,277.78	11,277.78	11,277.78	11,277.78	11,277.78	11,277.78	11,277.78	11,277.78	11,277.75	135,333.34
					2024	FISICO	3.00	2.00	1.00	1.00	1.00	2.00	2.00	0.00	1.00	1.00	3.00	0.00	17.00
						COSTEO S/	11,277.79	11,277.78	11,277.78	11,277.78	11,277.78	11,277.78	11,277.78	11,277.78	11,277.78	11,277.78	11,277.78	11,277.75	135,333.34
AOI30128100210	CAUTELAR LA LEGALIDAD Y EFICIENCIA DE LOS ACTOS Y OPERACIONES MEDIANTE LA EJECUCIÓN DE SERVICIOS DE CONTROL POSTERIOR	150132 - SAN JUAN DE LURIGANCHO	INFORME	Muy Alta	2022	FISICO	0.00	0.00	0.00	0.00	1.00	0.00	0.00	1.00	0.00	1.00	0.00	0.00	3.00
						COSTEO S/	11,277.78	11,277.78	11,277.78	11,277.78	11,277.78	11,277.78	11,277.78	11,277.78	11,277.78	11,277.78	11,277.78	11,277.75	135,333.33
					2023	FISICO	1.00	0.00	0.00	2.00	0.00	0.00	0.00	2.00	0.00	0.00	0.00	1.00	6.00
						COSTEO S/	11,277.78	11,277.78	11,277.78	11,277.78	11,277.78	11,277.78	11,277.78	11,277.78	11,277.78	11,277.78	11,277.78	11,277.75	135,333.33
					2024	FISICO	1.00	0.00	0.00	2.00	0.00	0.00	0.00	2.00	0.00	0.00	0.00	1.00	6.00
						COSTEO S/	11,277.78	11,277.78	11,277.78	11,277.78	11,277.78	11,277.78	11,277.78	11,277.78	11,277.78	11,277.78	11,277.78	11,277.75	135,333.33

CENTRO DE COSTO: 02.03 - PROCURADORÍA PÚBLICA MUNICIPAL

OEI.08 - FORTALECER LA GESTIÓN INSTITUCIONAL.

AEI.08.08 - ASESORAMIENTO INSTITUCIONAL OPORTUNO EN BENEFICIO DE LA MUNICIPALIDAD

CODIGO	ACTIVIDAD OPERATIVA	UBIGEO	U.M.	PRIORIDAD	PERIODO MULTIANUAL	META	PROGRAMACION MENSUAL 01	02	03	04	05	06	07	08	09	10	11	12	TOTAL ANUAL
					2022	FISICO	75.00	56.00	48.00	66.00	46.00	53.00	69.00	44.00	58.00	63.00	39.00	35.00	652.00
						COSTEO S/	5,975.22	5,975.20	5,975.20	5,975.20	5,975.20	5,975.20	5,975.20	5,975.20	5,975.20	5,975.20	5,975.20	5,975.13	71,702.35
AOI30128100016	ATENCIÓN DE LOS DOCUMENTOS ADMINISTRATIVOS INTERNOS Y EXTERNOS	150132 - SAN JUAN DE LURIGANCHO	DOCUMENTO	Muy Alta	2023	FISICO	96.00	70.00	62.00	70.00	50.00	55.00	70.00	45.00	58.00	64.00	45.00	35.00	720.00
						COSTEO S/	5,975.22	5,975.20	5,975.20	5,975.20	5,975.20	5,975.20	5,975.20	5,975.20	5,975.20	5,975.20	5,975.20	5,975.13	71,702.35
					2024	FISICO	96.00	70.00	62.00	70.00	50.00	55.00	70.00	45.00	58.00	64.00	45.00	35.00	720.00
						COSTEO S/	5,975.22	5,975.20	5,975.20	5,975.20	5,975.20	5,975.20	5,975.20	5,975.20	5,975.20	5,975.20	5,975.20	5,975.13	71,702.35
					2022	FISICO	250.00	100.00	350.00	280.00	315.00	290.00	360.00	405.00	375.00	364.00	290.00	250.00	3,629.00
						COSTEO S/	5,975.20	5,975.20	5,975.20	5,975.20	5,975.20	5,975.20	5,975.20	5,975.20	5,975.20	5,975.20	5,975.20	5,975.13	71,702.33
AOI30128100017	EFECTUAR EL SEGUIMIENTO DE LOS PROCESOS JUDICIALES ANTE EL PODER JUDICIAL Y EL MINISTERIO PÚBLICO Y CONSEJO DE DEFENSA JURÍDICA DEL ESTADO.	150132 - SAN JUAN DE LURIGANCHO	DOCUMENTO	Muy Alta	2023	FISICO	250.00	100.00	350.00	280.00	315.00	290.00	360.00	405.00	375.00	364.00	290.00	250.00	3,629.00
						COSTEO S/	5,975.20	5,975.20	5,975.20	5,975.20	5,975.20	5,975.20	5,975.20	5,975.20	5,975.20	5,975.20	5,975.20	5,975.13	71,702.33
					2024	FISICO	250.00	100.00	350.00	280.00	315.00	290.00	360.00	405.00	375.00	364.00	290.00	250.00	3,629.00
						COSTEO S/	5,975.20	5,975.20	5,975.20	5,975.20	5,975.20	5,975.20	5,975.20	5,975.20	5,975.20	5,975.20	5,975.20	5,975.13	71,702.33
					2022	FISICO	90.00	12.00	22.00	20.00	25.00	20.00	20.00	21.00	20.00	20.00	20.00	20.00	310.00
						COSTEO S/	5,975.20	5,975.20	5,975.20	5,975.20	5,975.20	5,975.20	5,975.20	5,975.20	5,975.20	5,975.20	5,975.20	5,975.13	71,702.33
AOI30128100018	ASISTIR A LAS DILIGENCIAS JUDICIALES, FISCALES, POLICIALES, ARBITRALES, CONCILIACIONES EXTRA JUDICIALES, ANTE LAS DIFERENTES ENTIDADES PÚBLICAS Y PRIVADAS.	150132 - SAN JUAN DE LURIGANCHO	DOCUMENTO	Muy Alta	2023	FISICO	90.00	12.00	20.00	20.00	20.00	20.00	20.00	20.00	20.00	20.00	20.00	20.00	302.00
						COSTEO S/	5,975.20	5,975.20	5,975.20	5,975.20	5,975.20	5,975.20	5,975.20	5,975.20	5,975.20	5,975.20	5,975.20	5,975.13	71,702.33
					2024	FISICO	90.00	12.00	20.00	20.00	20.00	20.00	20.00	20.00	20.00	20.00	20.00	20.00	302.00
						COSTEO S/	5,975.20	5,975.20	5,975.20	5,975.20	5,975.20	5,975.20	5,975.20	5,975.20	5,975.20	5,975.20	5,975.20	5,975.13	71,702.33
AOI30128100019	ELABORAR INFORMES DE LAS ACCIONES SOLICITADAS POR EL CONSEJO DE DEFENSA JURÍDICA DEL ESTADO.	150132 - SAN JUAN DE LURIGANCHO	ACCION	Muy Alta	2022	FISICO	0.00	0.00	1.00	0.00	0.00	1.00	0.00	0.00	1.00	0.00	0.00	1.00	4.00
						COSTEO S/	5,975.20	5,975.20	5,975.20	5,975.20	5,975.20	5,975.20	5,975.20	5,975.20	5,975.20	5,975.20	5,975.20	5,975.13	71,702.33
					2023	FISICO	0.00	0.00	1.00	0.00	0.00	1.00	0.00	0.00	1.00	0.00	0.00	1.00	4.00

						COSTEO S/	5,975.20	5,975.20	5,975.20	5,975.20	5,975.20	5,975.20	5,975.20	5,975.20	5,975.20	5,975.20	5,975.20	5,975.13	71,702.33
					2024	FISICO	0.00	0.00	1.00	0.00	0.00	1.00	0.00	0.00	1.00	0.00	0.00	1.00	4.00
						COSTEO S/	5,975.20	5,975.20	5,975.20	5,975.20	5,975.20	5,975.20	5,975.20	5,975.20	5,975.20	5,975.20	5,975.20	5,975.14	71,702.34
						FISICO	1.00	1.00	1.00	1.00	1.00	1.00	1.00	1.00	1.00	1.00	1.00	1.00	12.00
					2022	COSTEO S/	5,975.20	5,975.20	5,975.20	5,975.20	5,975.20	5,975.20	5,975.20	5,975.20	5,975.20	5,975.20	5,975.20	5,975.13	71,702.33
AOI30128100185	EMITIR INFORME MENSUAL DE SENTENCIAS JUDICIALES PARA CRONOGRAMAS DE PAGOS	150132 - SAN JUAN DE LURIGANCHO	ACCION	Muy Alta	2023	FISICO	1.00	1.00	1.00	1.00	1.00	1.00	1.00	1.00	1.00	1.00	1.00	1.00	12.00
						COSTEO S/	5,975.20	5,975.20	5,975.20	5,975.20	5,975.20	5,975.20	5,975.20	5,975.20	5,975.20	5,975.20	5,975.20	5,975.13	71,702.33
						FISICO	1.00	1.00	1.00	1.00	1.00	1.00	1.00	1.00	1.00	1.00	1.00	1.00	12.00
					2024	COSTEO S/	5,975.20	5,975.20	5,975.20	5,975.20	5,975.20	5,975.20	5,975.20	5,975.20	5,975.20	5,975.20	5,975.20	5,975.14	71,702.34
						FISICO	250.00	100.00	350.00	280.00	315.00	290.00	360.00	405.00	375.00	364.00	290.00	250.00	3,629.00
					2022	COSTEO S/	5,975.20	5,975.20	5,975.20	5,975.20	5,975.20	5,975.20	5,975.20	5,975.20	5,975.20	5,975.20	5,975.20	5,975.13	71,702.33
AOI30128100222	ELABORACIÓN Y PRESENTACIÓN OPORTUNA DE LOS ESCRITOS JUDICIALES A LAS INSTANCIAS JURÍDICAS Y ADMINISTRATIVAS.	150132 - SAN JUAN DE LURIGANCHO	DOCUMENTO	Muy Alta	2023	FISICO	250.00	100.00	350.00	280.00	315.00	290.00	360.00	405.00	375.00	364.00	290.00	250.00	3,629.00
						COSTEO S/	5,975.20	5,975.20	5,975.20	5,975.20	5,975.20	5,975.20	5,975.20	5,975.20	5,975.20	5,975.20	5,975.20	5,975.13	71,702.33
						FISICO	250.00	100.00	350.00	280.00	315.00	290.00	360.00	405.00	375.00	364.00	290.00	250.00	3,629.00
					2024	COSTEO S/	5,975.20	5,975.20	5,975.20	5,975.20	5,975.20	5,975.20	5,975.20	5,975.20	5,975.20	5,975.20	5,975.20	5,975.11	71,702.31

CENTRO DE COSTO: 02.04 - SECRETARÍA GENERAL

OEI.08 - FORTALECER LA GESTIÓN INSTITUCIONAL.

AEI.08.08 - ASESORAMIENTO INSTITUCIONAL OPORTUNO EN BENEFICIO DE LA MUNICIPALIDAD

CODIGO	ACTIVIDAD OPERATIVA	UBIGEO	U.M.	PRIORIDAD	PERIODO MULTIANUAL	META	PROGRAMACION MENSUAL 01	02	03	04	05	06	07	08	09	10	11	12	TOTAL ANUAL
						FISICO	150.00	150.00	150.00	150.00	150.00	150.00	150.00	150.00	150.00	150.00	150.00	150.00	1,800.00
					2022	COSTEO S/	77,833.50	77,833.50	77,833.50	77,833.50	77,833.50	77,833.50	77,833.50	77,833.50	77,833.50	77,833.50	77,833.50	77,833.50	934,002.00
AOI30128100014	REALIZAR ACCIONES TÉCNICO ADMINISTRATIVAS DEL CONCEJO MUNICIPAL DE LA ALCALDÍA	150132 - SAN JUAN DE LURIGANCHO	DOCUMENTO	Muy Alta	2023	FISICO	150.00	150.00	150.00	150.00	150.00	150.00	150.00	150.00	150.00	150.00	150.00	150.00	1,800.00
						COSTEO S/	77,833.50	77,833.50	77,833.50	77,833.50	77,833.50	77,833.50	77,833.50	77,833.50	77,833.50	77,833.50	77,833.50	77,833.50	934,002.00
						FISICO	150.00	150.00	150.00	150.00	150.00	150.00	150.00	150.00	150.00	150.00	150.00	150.00	1,800.00
					2024	COSTEO S/	77,833.50	77,833.50	77,833.50	77,833.50	77,833.50	77,833.50	77,833.50	77,833.50	77,833.50	77,833.50	77,833.50	77,833.50	934,002.00

CENTRO DE COSTO: 02.04.02 - SUB GERENCIA DE TRÁMITE DOCUMENTARIOY ARCHIVO

OEI.08 - FORTALECER LA GESTIÓN INSTITUCIONAL.

AEI.08.08 - ASESORAMIENTO INSTITUCIONAL OPORTUNO EN BENEFICIO DE LA MUNICIPALIDAD

CODIGO	ACTIVIDAD OPERATIVA	UBIGEO	U.M.	PRIORIDAD	PERIODO MULTIANUAL	META	PROGRAMACION MENSUAL 01	02	03	04	05	06	07	08	09	10	11	12	TOTAL ANUAL
						FISICO	250.00	250.00	250.00	250.00	250.00	250.00	250.00	250.00	250.00	250.00	250.00	250.00	3,000.00
					2022	COSTEO S/	18,686.10	18,686.10	18,686.10	18,686.10	18,686.10	18,686.10	18,686.10	18,686.10	18,686.10	18,686.10	18,686.10	18,686.15	224,233.25
AOI30128100311	GESTION DOCUMENTARIA	150132 - SAN JUAN DE LURIGANCHO	DOCUMENTO	Muy Alta	2023	FISICO	250.00	250.00	250.00	250.00	250.00	250.00	250.00	250.00	250.00	250.00	250.00	250.00	3,000.00
						COSTEO S/	18,686.10	18,686.10	18,686.10	18,686.10	18,686.10	18,686.10	18,686.10	18,686.10	18,686.10	18,686.10	18,686.10	18,686.15	224,233.25
						FISICO	250.00	250.00	250.00	250.00	250.00	250.00	250.00	250.00	250.00	250.00	250.00	250.00	3,000.00
					2024	COSTEO S/	18,686.10	18,686.10	18,686.10	18,686.10	18,686.10	18,686.10	18,686.10	18,686.10	18,686.10	18,686.10	18,686.10	18,686.15	224,233.25
						FISICO	1.00	1.00	1.00	1.00	1.00	1.00	1.00	1.00	1.00	1.00	1.00	1.00	12.00
					2022	COSTEO S/	18,686.10	18,686.10	18,686.10	18,686.10	18,686.10	18,686.10	18,686.10	18,686.10	18,686.10	18,686.10	18,686.10	18,686.15	224,233.25
AOI30128100312	ACTIVIDADES DE SUPERVISIÓN, CONTROL Y SEGUIMIENTO DE LOS EXPEDIENTES ADMINISTRATIVOS INGRESADOS Y DEL ARCHIVO CENTRAL DE LA MUNICIPALIDAD	150132 - SAN JUAN DE LURIGANCHO	ACTIVIDAD EFECTUADA	Muy Alta	2023	FISICO	1.00	1.00	1.00	1.00	1.00	1.00	1.00	1.00	1.00	1.00	1.00	1.00	12.00
						COSTEO S/	18,686.10	18,686.10	18,686.10	18,686.10	18,686.10	18,686.10	18,686.10	18,686.10	18,686.10	18,686.10	18,686.10	18,686.15	224,233.25
					2024	FISICO	1.00	1.00	1.00	1.00	1.00	1.00	1.00	1.00	1.00	1.00	1.00	1.00	12.00

						COSTEO S/	18,686.10	18,686.10	18,686.10	18,686.10	18,686.10	,686.10	18,686.10	18,686.10	18,686.10	18,686.10	18,686.10	18,686.15	224,233.25
AOI30128100313	CONTROL Y SEGUIMIENTO DE EXPEDIENTES POR ACCESO A LA INFORMACION PUBLICA CONTROL Y SEGUIMIENTO DE EXPEDIENTES POR ACCESO A LA INFORMACION PUBLICA	150132 - SAN JUAN DE LURIGANCHO	DOCUMENTO	Muy Alta	2022	FISICO	25.00	25.00	25.00	25.00	25.00	25.00	25.00	25.00	25.00	25.00	25.00	25.00	300.00
						COSTEO S/	18,686.10	18,686.10	18,686.10	18,686.10	18,686.10	18,686.10	18,686.10	18,686.10	18,686.10	18,686.10	18,686.10	18,686.15	224,233.25
					2023	FISICO	25.00	25.00	25.00	25.00	25.00	25.00	25.00	25.00	25.00	25.00	25.00	25.00	300.00
						COSTEO S/	18,686.10	18,686.10	18,686.10	18,686.10	18,686.10	18,686.10	18,686.10	18,686.10	18,686.10	18,686.10	18,686.10	18,686.15	224,233.25
					2024	FISICO	25.00	25.00	25.00	25.00	25.00	25.00	25.00	25.00	25.00	25.00	25.00	25.00	300.00
						COSTEO S/	18,686.10	18,686.10	18,686.10	18,686.10	18,686.10	18,686.10	18,686.10	18,686.10	18,686.10	18,686.10	18,686.10	18,686.15	224,233.25
AOI30128100314	RECEPCION Y ATENCION A LOS DIFERENTES RECLAMOS PRESENTADOS POR LOS ADMINISTRADORES	150132 - SAN JUAN DE LURIGANCHO	DOCUMENTO	Muy Alta	2022	FISICO	6.00	6.00	6.00	6.00	6.00	6.00	6.00	6.00	6.00	6.00	6.00	6.00	72.00
						COSTEO S/	18,686.10	18,686.10	18,686.10	18,686.10	18,686.10	18,686.10	18,686.10	18,686.10	18,686.10	18,686.10	18,686.10	18,686.15	224,233.25
					2023	FISICO	6.00	6.00	6.00	6.00	6.00	6.00	6.00	6.00	6.00	6.00	6.00	6.00	72.00
						COSTEO S/	18,686.10	18,686.10	18,686.10	18,686.10	18,686.10	18,686.10	18,686.10	18,686.10	18,686.10	18,686.10	18,686.10	18,686.15	224,233.25
					2024	FISICO	6.00	6.00	6.00	6.00	6.00	6.00	6.00	6.00	6.00	6.00	6.00	6.00	72.00
						COSTEO S/	18,686.10	18,686.10	18,686.10	18,686.10	18,686.10	18,686.10	18,686.10	18,686.10	18,686.10	18,686.10	18,686.10	18,686.15	224,233.25

CENTRO DE COSTO: 02.04.03 - SUB GERENCIA DE REGISTRO CIVIL

OEI.08 - FORTALECER LA GESTIÓN INSTITUCIONAL.

AEI.08.08 - ASESORAMIENTO INSTITUCIONAL OPORTUNO EN BENEFICIO DE LA MUNICIPALIDAD

CODIGO	ACTIVIDAD OPERATIVA	UBIGEO	U.M.	PRIORIDAD	PERIODO MULTIANUAL	META	PROGRAMACION MENSUAL 01	02	03	04	05	06	07	08	09	10	11	12	TOTAL ANUAL
					2022	FISICO	100.00	100.00	100.00	100.00	100.00	100.00	100.00	100.00	100.00	100.00	100.00	100.00	1,200.00
						COSTEO S/	15,023.44	15,023.44	15,023.44	15,023.44	15,023.44	15,023.44	15,023.44	15,023.44	15,023.44	15,023.44	15,023.44	15,023.36	180,281.20
AOI30128100036	GESTIÓN DE MATRIMONIOS CIVILES ORDINARIOS	150132 - SAN JUAN DE LURIGANCHO	ACTA	Muy Alta	2023	FISICO	175.00	160.00	150.00	150.00	150.00	150.00	150.00	150.00	150.00	150.00	150.00	150.00	1,835.00
						COSTEO S/	15,023.44	15,023.44	15,023.44	15,023.44	15,023.44	15,023.44	15,023.44	15,023.44	15,023.44	15,023.44	15,023.44	15,023.36	180,281.20
					2024	FISICO	175.00	160.00	150.00	150.00	150.00	150.00	150.00	150.00	150.00	150.00	150.00	150.00	1,835.00
						COSTEO S/	15,023.44	15,023.44	15,023.44	15,023.44	15,023.44	15,023.44	15,023.44	15,023.44	15,023.44	15,023.44	15,023.44	15,023.36	180,281.20
					2022	FISICO	40.00	40.00	40.00	40.00	40.00	40.00	40.00	40.00	40.00	40.00	40.00	40.00	480.00
						COSTEO S/	15,023.44	15,023.44	15,023.44	15,023.44	15,023.44	15,023.44	15,023.44	15,023.44	15,023.44	15,023.44	15,023.44	15,023.36	180,281.20
AOI30128100037	GESTIÓN DE SEPARACIONES CONVENCIONALES	150132 - SAN JUAN DE LURIGANCHO	RESOLUCION	Muy Alta	2023	FISICO	50.00	50.00	50.00	50.00	50.00	50.00	50.00	50.00	50.00	50.00	50.00	50.00	600.00
						COSTEO S/	15,023.44	15,023.44	15,023.44	15,023.44	15,023.44	15,023.44	15,023.44	15,023.44	15,023.44	15,023.44	15,023.44	15,023.36	180,281.20
					2024	FISICO	50.00	50.00	50.00	50.00	50.00	50.00	50.00	50.00	50.00	50.00	50.00	50.00	600.00
						COSTEO S/	15,023.44	15,023.44	15,023.44	15,023.44	15,023.44	15,023.44	15,023.44	15,023.44	15,023.44	15,023.44	15,023.44	15,023.36	180,281.20
					2022	FISICO	40.00	40.00	40.00	40.00	40.00	40.00	40.00	40.00	40.00	40.00	40.00	40.00	480.00
						COSTEO S/	15,023.44	15,023.44	15,023.44	15,023.44	15,023.44	15,023.44	15,023.44	15,023.44	15,023.44	15,023.44	15,023.44	15,023.36	180,281.20
AOI30128100038	GESTIÓN DE DIVORCIOS ULTERIORES	150132 - SAN JUAN DE LURIGANCHO	RESOLUCION	Muy Alta	2023	FISICO	45.00	45.00	45.00	45.00	45.00	45.00	45.00	45.00	45.00	45.00	45.00	45.00	540.00
						COSTEO S/	15,023.44	15,023.44	15,023.44	15,023.44	15,023.44	15,023.44	15,023.44	15,023.44	15,023.44	15,023.44	15,023.44	15,023.36	180,281.20
					2024	FISICO	45.00	45.00	45.00	45.00	45.00	45.00	45.00	45.00	45.00	45.00	45.00	45.00	540.00
						COSTEO S/	15,023.44	15,023.44	15,023.44	15,023.44	15,023.44	15,023.44	15,023.44	15,023.44	15,023.44	15,023.44	15,023.44	15,023.36	180,281.20
AOI30128100315	PUBLICACION DE EDISTOS TRAMITADOS EN OTROS DISTRITOS	150132 - SAN JUAN DE LURIGANCHO	ACCION	Muy Alta	2022	FISICO	20.00	20.00	20.00	20.00	20.00	20.00	20.00	20.00	20.00	20.00	20.00	20.00	240.00
						COSTEO S/	15,023.44	15,023.44	15,023.44	15,023.44	15,023.44	15,023.44	15,023.44	15,023.44	15,023.44	15,023.44	15,023.44	15,023.36	180,281.20
					2023	FISICO	15.00	15.00	15.00	15.00	15.00	15.00	15.00	15.00	15.00	15.00	15.00	15.00	180.00
						COSTEO S/	15,023.44	15,023.44	15,023.44	15,023.44	15,023.44	15,023.44	15,023.44	15,023.44	15,023.44	15,023.44	15,023.44	15,023.36	180,281.20
					2024	FISICO	15.00	15.00	15.00	15.00	15.00	15.00	15.00	15.00	15.00	15.00	15.00	15.00	180.00

						COSTEO S/	15,023.44	15,023.44	15,023.44	15,023.44	15,023.44	15,023.44	15,023.44	15,023.44	15,023.44	15,023.44	15,023.44	15,023.36	180,281.20
AOI30128100316	DISPENSA DE PUBLICACION DE EDICTO MATRIMONIAL	150132 - SAN JUAN DE LURIGANCHO	DOCUMENTO	Muy Alta	2022	FISICO	1.00	1.00	1.00	1.00	1.00	1.00	1.00	1.00	1.00	1.00	1.00	1.00	12.00
						COSTEO S/	15,023.44	15,023.44	15,023.44	15,023.44	15,023.44	15,023.44	15,023.44	15,023.44	15,023.44	15,023.44	15,023.44	15,023.36	180,281.20
					2023	FISICO	1.00	1.00	1.00	1.00	1.00	1.00	1.00	1.00	1.00	1.00	1.00	1.00	12.00
						COSTEO S/	15,023.44	15,023.44	15,023.44	15,023.44	15,023.44	15,023.44	15,023.44	15,023.44	15,023.44	15,023.44	15,023.44	15,023.36	180,281.20
					2024	FISICO	1.00	1.00	1.00	1.00	1.00	1.00	1.00	1.00	1.00	1.00	1.00	1.00	12.00
						COSTEO S/	15,023.44	15,023.44	15,023.44	15,023.44	15,023.44	15,023.44	15,023.44	15,023.44	15,023.44	15,023.44	15,023.44	15,023.36	180,281.20

CENTRO DE COSTO: 02.05 - SECRETARÍA DE COMUNICACIÓN E IMAGEN INSTITUCIONAL

OEI.08 - FORTALECER LA GESTIÓN INSTITUCIONAL.

AEI.08.08 - ASESORAMIENTO INSTITUCIONAL OPORTUNO EN BENEFICIO DE LA MUNICIPALIDAD

CODIGO	ACTIVIDAD OPERATIVA	UBIGEO	U.M.	PRIORIDAD	PERIODO MULTIANUAL	META	PROGRAMACION MENSUAL 01	02	03	04	05	06	07	08	09	10	11	12	TOTAL ANUAL
						FISICO	600.00	600.00	600.00	600.00	600.00	600.00	600.00	600.00	600.00	600.00	600.00	600.00	7,200.00
					2022	COSTEO S/	75,724.66	75,724.66	75,724.66	75,724.66	75,724.66	75,724.66	75,724.66	75,724.66	75,724.66	75,724.66	75,724.66	75,724.74	908,696.00
AOI30128100046	PROMOVER Y MEJORAR LOS CANALES DE COMUNICACIÓN ESTABLECIENDO BUENAS RELACIONES CON LOS VECINOS Y ENTIDADES PUBLICAS Y PRIVADAS	150132 - SAN JUAN DE LURIGANCHO	ACCION	Muy Alta		FISICO	524.00	490.00	431.00	393.00	356.00	362.00	332.00	379.00	358.00	338.00	348.00	392.00	4,703.00
					2023	COSTEO S/	75,724.66	75,724.66	75,724.66	75,724.66	75,724.66	75,724.66	75,724.66	75,724.66	75,724.66	75,724.66	75,724.66	75,724.74	908,696.00
						FISICO	524.00	490.00	431.00	393.00	356.00	362.00	332.00	379.00	358.00	338.00	348.00	392.00	4,703.00
					2024	COSTEO S/	75,724.66	75,724.66	75,724.66	75,724.66	75,724.66	75,724.66	75,724.66	75,724.66	75,724.66	75,724.66	75,724.66	75,724.74	908,696.00

CENTRO DE COSTO: 03 - ÓRGANO DE CONTROL

OEI.08 - FORTALECER LA GESTIÓN INSTITUCIONAL.

AEI.08.01 - GESTIÓN ESTRATÉGICA CON ENFOQUE DE RESULTADOS IMPLEMENTADO EN LA MUNICIPALIDAD.

CODIGO	ACTIVIDAD OPERATIVA	UBIGEO	U.M.	PRIORIDAD	PERIODO MULTIANUAL	META	PROGRAMACION MENSUAL 01	02	03	04	05	06	07	08	09	10	11	12	TOTAL ANUAL
						FISICO	351.00	351.00	352.00	351.00	352.00	351.00	352.00	351.00	352.00	351.00	352.00	351.00	4,217.00
					2022	COSTEO S/	28,293.38	28,293.38	28,293.38	28,293.38	28,293.38	28,293.38	28,293.38	28,293.38	28,293.38	28,293.38	28,293.38	28,293.32	339,520.50
AOI30128100003	ADMINISTRAR CON EFICIENCIA LOS SERVICIOS Y PROGRAMAS QUE BRINDA LA MUNICIPALIDAD DE SAN JUAN DE LURIGANCHO A LOS VECINOS Y FORTALECER LA GESTIÓN INTERNA MUNICIPAL.	150132 - SAN JUAN DE LURIGANCHO	DOCUMENTO	Muy Alta		FISICO	351.00	351.00	352.00	351.00	352.00	351.00	352.00	351.00	352.00	351.00	352.00	351.00	4,217.00
					2023	COSTEO S/	28,293.38	28,293.38	28,293.38	28,293.38	28,293.38	28,293.38	28,293.38	28,293.38	28,293.38	28,293.38	28,293.38	28,293.32	339,520.50
						FISICO	351.00	351.00	352.00	351.00	352.00	351.00	352.00	351.00	352.00	351.00	352.00	351.00	4,217.00
					2024	COSTEO S/	28,293.38	28,293.38	28,293.38	28,293.38	28,293.38	28,293.38	28,293.38	28,293.38	28,293.38	28,293.38	28,293.38	28,293.32	339,520.50
						FISICO	1.00	1.00	1.00	1.00	1.00	1.00	1.00	1.00	1.00	1.00	1.00	1.00	12.00
					2022	COSTEO S/	28,293.38	28,293.38	28,293.38	28,293.38	28,293.38	28,293.38	28,293.38	28,293.38	28,293.38	28,293.38	28,293.38	28,293.32	339,520.50
AOI30128100004	IMPLEMENTACION DEL SISTEMA DEL CONTROL INTERNO	150132 - SAN JUAN DE LURIGANCHO	ACCION	Muy Alta		FISICO	1.00	1.00	1.00	1.00	1.00	1.00	1.00	1.00	1.00	1.00	1.00	1.00	12.00
					2023	COSTEO S/	28,293.38	28,293.38	28,293.38	28,293.38	28,293.38	28,293.38	28,293.38	28,293.38	28,293.38	28,293.38	28,293.38	28,293.32	339,520.50
						FISICO	1.00	1.00	1.00	1.00	1.00	1.00	1.00	1.00	1.00	1.00	1.00	1.00	12.00
					2024	COSTEO S/	28,293.38	28,293.38	28,293.38	28,293.38	28,293.38	28,293.38	28,293.38	28,293.38	28,293.38	28,293.38	28,293.38	28,293.32	339,520.50

CENTRO DE COSTO: 03.02 - GERENCIA DE ADMINISTRACIÓN Y FINANZAS

OEI.08 - FORTALECER LA GESTIÓN INSTITUCIONAL.

AEI.08.08 - ASESORAMIENTO INSTITUCIONAL OPORTUNO EN BENEFICIO DE LA MUNICIPALIDAD

CODIGO	ACTIVIDAD OPERATIVA	UBIGEO	U.M.	PRIORIDAD	PERIODO MULTIANUAL	META	PROGRAMACION MENSUAL 01	02	03	04	05	06	07	08	09	10	11	12	TOTAL ANUAL
AOI30128100048	CONDUCIR LAS ACCIONES TÉCNICAS Y ADMINISTRATIVAS PARA EL CORRECTO FUNCIONAMIENTO DE LA	150132 - SAN JUAN DE LURIGANCHO	DOCUMENTO	Muy Alta	2022	FISICO	400.00	353.00	364.00	355.00	405.00	420.00	370.00	370.00	320.00	340.00	330.00	330.00	4,357.00
						COSTEO S/	557,228.59	557,228.59	557,228.59	557,228.59	557,228.59	557,228.59	557,228.59	557,228.59	557,228.59	557,228.59	557,228.59	557,228.51	6,686,743.00

	MUNICIPALIDAD OPTIMIZANDO LOS RECURSOS MUNICIPALES.				2(	FISICO	400.00	353.00	364.00	355.00	405.00	420.00	370.00	370.00	320.00	340.00	330.00	330.00	4,357.00
						COSTEO S/	1,032,157.68	1,032,157.68	1,032,157.68	1,032,157.68	1,032,157.68	1,032,157.68	1,032,157.68	1,032,157.68	1,032,157.68	1,032,157.68	1,032,157.68	1,032,157.52	12,385,892.00
					2024	FISICO	400.00	353.00	364.00	355.00	405.00	420.00	370.00	370.00	320.00	340.00	330.00	330.00	4,357.00
						COSTEO S/	1,571,279.00	1,571,279.00	1,571,279.00	1,571,279.00	1,571,279.00	1,571,279.00	1,571,279.00	1,571,279.00	1,571,279.00	1,571,279.00	1,571,279.00	1,571,279.00	18,855,348.00
					2022	FISICO	1.00	1.00	1.00	1.00	1.00	1.00	1.00	1.00	1.00	1.00	1.00	1.00	12.00
						COSTEO S/	89,649.50	89,649.50	89,649.50	89,649.50	89,649.50	89,649.50	89,649.50	89,649.50	89,649.50	89,649.50	89,649.50	89,649.50	1,075,794.00
AOI30128100225	PAGO DE CUOTAS DEL REPRO-AFP	150132 - SAN JUAN DE LURIGANCHO	CUOTA	Muy Alta	2023	FISICO	1.00	1.00	1.00	1.00	1.00	1.00	1.00	1.00	1.00	1.00	1.00	1.00	12.00
						COSTEO S/	89,649.50	89,649.50	89,649.50	89,649.50	89,649.50	89,649.50	89,649.50	89,649.50	89,649.50	89,649.50	89,649.50	89,649.50	1,075,794.00
					2024	FISICO	1.00	1.00	1.00	1.00	1.00	1.00	1.00	1.00	1.00	1.00	1.00	1.00	12.00
						COSTEO S/	89,649.50	89,649.50	89,649.50	89,649.50	89,649.50	89,649.50	89,649.50	89,649.50	89,649.50	89,649.50	89,649.50	89,649.50	1,075,794.00
					2023	FISICO	1.00	1.00	1.00	1.00	1.00	1.00	1.00	1.00	1.00	1.00	1.00	1.00	12.00
						COSTEO S/	0.00	0.00	0.00	0.00	0.00	0.00	0.00	0.00	0.00	0.00	0.00	0.00	0.00
AOI30128100226	PAGO DE CUOTAS DEL SINCERAMIENTO DE DEUDAS POR APORTACIONES AL ESSALUD	150132 - SAN JUAN DE LURIGANCHO	CUOTA	Muy Alta	2024	FISICO	1.00	1.00	1.00	1.00	1.00	1.00	1.00	1.00	1.00	1.00	1.00	1.00	12.00
						COSTEO S/	0.00	0.00	0.00	0.00	0.00	0.00	0.00	0.00	0.00	0.00	0.00	0.00	0.00
					2023	FISICO	1.00	1.00	1.00	1.00	1.00	1.00	1.00	1.00	1.00	1.00	1.00	1.00	12.00
						COSTEO S/	0.00	0.00	0.00	0.00	0.00	0.00	0.00	0.00	0.00	0.00	0.00	0.00	0.00
AOI30128100227	PAGO DE CUOTA DEL SINCERAMIENTO DE DEUDAS POR APORTACIONES A LA ONP	150132 - SAN JUAN DE LURIGANCHO	CUOTA	Muy Alta	2024	FISICO	1.00	1.00	1.00	1.00	1.00	1.00	1.00	1.00	1.00	1.00	1.00	1.00	12.00
						COSTEO S/	0.00	0.00	0.00	0.00	0.00	0.00	0.00	0.00	0.00	0.00	0.00	0.00	0.00

CENTRO DE COSTO: 03.02.02 - SUB GERENCIA DE RECURSOS HUMANOS

OEI.08 - FORTALECER LA GESTIÓN INSTITUCIONAL.

AEI.08.07 - PLAN DE DESARROLLO DE LAS PERSONAS-PDP ELABORADO E IMPLEMENTADO EN LA MUNICIPALIDAD.

CODIGO	ACTIVIDAD OPERATIVA	UBIGEO	U.M.	PRIORIDAD	PERIODO MULTIANUAL	META	PROGRAMACION MENSUAL 01	02	03	04	05	06	07	08	09	10	11	12	TOTAL ANUAL
					2022	FISICO	8.00	8.00	8.00	8.00	8.00	8.00	8.00	8.00	8.00	8.00	8.00	8.00	96.00
						COSTEO S/	225,227.50	225,227.50	225,227.50	225,227.50	225,227.50	225,227.50	225,227.50	225,227.50	225,227.50	225,227.50	225,227.50	225,227.50	2,702,730.00
AOI30128100157	GESTIONAR EL PAGO DE COMPENSACIÓN DEL PERSONAL ACTIVO DE LA MUNICIPALIDAD Y EL PAGO DEL PERSONAL CESANTE.	150132 - SAN JUAN DE LURIGANCHO	ACCION	Muy Alta	2023	FISICO	8.00	8.00	8.00	8.00	8.00	8.00	8.00	8.00	8.00	8.00	8.00	8.00	96.00
						COSTEO S/	225,227.50	225,227.50	225,227.50	225,227.50	225,227.50	225,227.50	225,227.50	225,227.50	225,227.50	225,227.50	225,227.50	225,227.50	2,702,730.00
					2024	FISICO	8.00	8.00	8.00	8.00	8.00	8.00	8.00	8.00	8.00	8.00	8.00	8.00	96.00
						COSTEO S/	225,227.50	225,227.50	225,227.50	225,227.50	225,227.50	225,227.50	225,227.50	225,227.50	225,227.50	225,227.50	225,227.50	225,227.50	2,702,730.00

AEI.08.08 - ASESORAMIENTO INSTITUCIONAL OPORTUNO EN BENEFICIO DE LA MUNICIPALIDAD

CODIGO	ACTIVIDAD OPERATIVA	UBIGEO	U.M.	PRIORIDAD	PERIODO MULTIANUAL	META	PROGRAMACION MENSUAL 01	02	03	04	05	06	07	08	09	10	11	12	TOTAL ANUAL
					2022	FISICO	100.00	100.00	100.00	100.00	100.00	100.00	100.00	100.00	100.00	100.00	100.00	100.00	1,200.00
						COSTEO S/	143,716.16	143,716.16	143,716.16	143,716.16	143,716.16	143,716.16	143,716.16	143,716.16	143,716.16	143,716.16	143,716.16	143,716.24	1,724,594.00
AOI30128100158	PROMOVER DE CAPITAL HUMANO A LA ENTIDAD FORTALECIENDO Y CAPACITANDOLO PERMANENTEMENTE CON UNA ADECUADA ADMINISTRACION EN RECURSOS HUMANOS	150132 - SAN JUAN DE LURIGANCHO	DOCUMENTO	Muy Alta	2023	FISICO	100.00	100.00	100.00	100.00	100.00	100.00	100.00	100.00	100.00	100.00	100.00	100.00	1,200.00
						COSTEO S/	143,716.16	143,716.16	143,716.16	143,716.16	143,716.16	143,716.16	143,716.16	143,716.16	143,716.16	143,716.16	143,716.16	143,716.24	1,724,594.00
					2024	FISICO	100.00	100.00	100.00	100.00	100.00	100.00	100.00	100.00	100.00	100.00	100.00	100.00	1,200.00
						COSTEO S/	143,716.16	143,716.16	143,716.16	143,716.16	143,716.16	143,716.16	143,716.16	143,716.16	143,716.16	143,716.16	143,716.16	143,716.24	1,724,594.00

CENTRO DE COSTO: 03.02.03 - SUB GERENCIA DE ABASTECIMIENTO Y CONTROL PATRIMONIAL

OEI.08 - FORTALECER LA GESTIÓN INSTITUCIONAL.

AEI.08.08 - ASESORAMIENTO INSTITUCIONAL OPORTUNO EN BENEFICIO DE LA MUNICIPALIDAD

CODIGO	ACTIVIDAD OPERATIVA	UBIGEO	U.M.	PRIORIDAD	PERIODO	PROGRAMACION MENSUAL	TOTAL ANUAL

					MULTIANUAL	META	01	02	03	04	05	06	07	08	09	10	11	12	
AOI30128100150	MANTENIMIENTO DE LA INSTALACIONES DE LA MUNICIPALIDAD	150132 - SAN JUAN DE LURIGANCHO	ACCION	Muy Alta	2022	FISICO	1.00	1.00	1.00	1.00	1.00	1.00	1.00	1.00	1.00	1.00	1.00	1.00	12.00
						COSTEO S/	1,251,900.33	1,251,900.33	1,251,900.33	1,251,900.33	1,251,900.33	1,251,900.33	1,251,900.33	1,251,900.33	1,251,900.33	1,251,900.33	1,251,900.33	1,251,900.37	15,022,804.00
					2023	FISICO	1.00	1.00	1.00	1.00	1.00	1.00	1.00	1.00	1.00	1.00	1.00	1.00	12.00
						COSTEO S/	1,279,084.25	1,279,084.25	1,279,084.25	1,279,084.25	1,279,084.25	1,279,084.25	1,279,084.25	1,279,084.25	1,279,084.25	1,279,084.25	1,279,084.25	1,279,084.25	15,349,011.00
					2024	FISICO	1.00	1.00	1.00	1.00	1.00	1.00	1.00	1.00	1.00	1.00	1.00	1.00	12.00
						COSTEO S/	1,251,900.33	1,251,900.33	1,251,900.33	1,251,900.33	1,251,900.33	1,251,900.33	1,251,900.33	1,251,900.33	1,251,900.33	1,251,900.33	1,251,900.33	1,251,900.37	15,022,804.00
					2022	FISICO	320.00	400.00	480.00	450.00	500.00	530.00	480.00	400.00	380.00	410.00	300.00	500.00	5,150.00
						COSTEO S/	152,634.50	152,634.50	152,634.50	152,634.50	152,634.50	152,634.50	152,634.50	152,634.50	152,634.50	152,634.50	152,634.50	152,634.50	1,831,614.00
AOI30128100302	ASEGURAR EL OPORTUNO Y ADECUADO ABASTECIMIENTO DE BIENES Y SERVICIOS A LAS UNIDADES ORGÁNICAS	150132 - SAN JUAN DE LURIGANCHO	DOCUMENTO	Muy Alta	2023	FISICO	320.00	400.00	480.00	450.00	500.00	530.00	480.00	400.00	380.00	410.00	300.00	500.00	5,150.00
						COSTEO S/	152,634.50	152,634.50	152,634.50	152,634.50	152,634.50	152,634.50	152,634.50	152,634.50	152,634.50	152,634.50	152,634.50	152,634.50	1,831,614.00
					2024	FISICO	320.00	400.00	480.00	450.00	500.00	530.00	480.00	400.00	380.00	410.00	300.00	500.00	5,150.00
						COSTEO S/	152,634.50	152,634.50	152,634.50	152,634.50	152,634.50	152,634.50	152,634.50	152,634.50	152,634.50	152,634.50	152,634.50	152,634.50	1,831,614.00
					2022	FISICO	1.00	1.00	1.00	1.00	1.00	1.00	1.00	1.00	1.00	1.00	1.00	1.00	12.00
						COSTEO S/	8,199.09	8,199.09	8,199.09	8,199.09	8,199.09	8,199.09	8,199.09	8,199.09	8,199.09	8,199.09	8,199.09	8,199.01	98,389.00
AOI30128100303	BRINDAD SEGURIDAD INTERNA	150132 - SAN JUAN DE LURIGANCHO	ACCION	Muy Alta	2023	FISICO	1.00	1.00	1.00	1.00	1.00	1.00	1.00	1.00	1.00	1.00	1.00	1.00	12.00
						COSTEO S/	8,199.09	8,199.09	8,199.09	8,199.09	8,199.09	8,199.09	8,199.09	8,199.09	8,199.09	8,199.09	8,199.09	8,199.01	98,389.00
					2024	FISICO	1.00	1.00	1.00	1.00	1.00	1.00	1.00	1.00	1.00	1.00	1.00	1.00	12.00
						COSTEO S/	8,199.09	8,199.09	8,199.09	8,199.09	8,199.09	8,199.09	8,199.09	8,199.09	8,199.09	8,199.09	8,199.09	8,199.01	98,389.00

CENTRO DE COSTO: 03.02.04 - SUB GERENCIA DE CONTABILIDAD

OEI.08 - FORTALECER LA GESTIÓN INSTITUCIONAL.

AEI.08.08 - ASESORAMIENTO INSTITUCIONAL OPORTUNO EN BENEFICIO DE LA MUNICIPALIDAD

CODIGO	ACTIVIDAD OPERATIVA	UBIGEO	PRIORIDAD	PERIODO MULTIANUAL	META	PROGRAMACION MENSUAL 01	02	03	04	05	06	07	08	09	10	11	12	TOTAL ANUAL
					FISICO	1,200.00	1,300.00	1,300.00	1,300.00	1,300.00	1,300.00	1,300.00	1,300.00	1,300.00	1,500.00	1,500.00	2,000.00	16,600.00
				2022	COSTEO S/	12,675.29	12,675.29	12,675.29	12,675.29	12,675.29	12,675.29	12,675.29	12,675.29	12,675.29	12,675.29	12,675.29	12,675.31	152,103.50
AOI30128100180	ADMINISTRACION GENERAL Y GESTIÓN INTEGRAL DE LA OFICINA	150132 - SAN JUAN DE LURIGANCHO	DOCUMENTO	Muy Alta	FISICO	1,200.00	1,300.00	1,300.00	1,300.00	1,300.00	1,300.00	1,300.00	1,300.00	1,300.00	1,500.00	1,500.00	2,000.00	16,600.00
				2023	COSTEO S/	12,675.29	12,675.29	12,675.29	12,675.29	12,675.29	12,675.29	12,675.29	12,675.29	12,675.29	12,675.29	12,675.29	12,675.31	152,103.50
					FISICO	1,200.00	1,300.00	1,300.00	1,300.00	1,300.00	1,300.00	1,300.00	1,300.00	1,300.00	1,500.00	1,500.00	2,000.00	16,600.00
				2024	COSTEO S/	12,675.29	12,675.29	12,675.29	12,675.29	12,675.29	12,675.29	12,675.29	12,675.29	12,675.29	12,675.29	12,675.29	12,675.31	152,103.50
					FISICO	5,000.00	5,500.00	6,000.00	600.00	6,000.00	6,000.00	6,000.00	6,000.00	6,000.00	7,000.00	7,000.00	7,500.00	68,600.00
				2022	COSTEO S/	12,675.29	12,675.29	12,675.29	12,675.29	12,675.29	12,675.29	12,675.29	12,675.29	12,675.29	12,675.29	12,675.29	12,675.31	152,103.50
AOI30128100181	GARANTIZAR EL ADECUADO REGISTRO CONTABLE EN EL SISTEMA SIAF	150132 - SAN JUAN DE LURIGANCHO	ACCION	Muy Alta	FISICO	5,000.00	5,500.00	6,000.00	600.00	6,000.00	6,000.00	6,000.00	6,000.00	6,000.00	7,000.00	7,000.00	7,500.00	68,600.00
				2023	COSTEO S/	12,675.29	12,675.29	12,675.29	12,675.29	12,675.29	12,675.29	12,675.29	12,675.29	12,675.29	12,675.29	12,675.29	12,675.31	152,103.50
					FISICO	5,000.00	5,500.00	6,000.00	600.00	6,000.00	6,000.00	6,000.00	6,000.00	6,000.00	7,000.00	7,000.00	7,500.00	68,600.00
				2024	COSTEO S/	12,675.29	12,675.29	12,675.29	12,675.29	12,675.29	12,675.29	12,675.29	12,675.29	12,675.29	12,675.29	12,675.29	12,675.31	152,103.50
					FISICO	1.00	1.00	1.00	1.00	1.00	1.00	1.00	1.00	1.00	1.00	1.00	1.00	12.00
				2022	COSTEO S/	12,675.29	12,675.29	12,675.29	12,675.29	12,675.29	12,675.29	12,675.29	12,675.29	12,675.29	12,675.29	12,675.29	12,675.31	152,103.50
AOI30128100190	FORMULACIÓN ANÁLISIS INTERPRETACIÓN Y PRESENTACIÓN DE EEFF	150132 - SAN JUAN DE LURIGANCHO	ACCION	Muy Alta	FISICO	1.00	1.00	1.00	1.00	1.00	1.00	1.00	1.00	1.00	1.00	1.00	1.00	12.00
				2023	COSTEO S/	12,675.29	12,675.29	12,675.29	12,675.29	12,675.29	12,675.29	12,675.29	12,675.29	12,675.29	12,675.29	12,675.29	12,675.31	152,103.50
					FISICO	1.00	1.00	1.00	1.00	1.00	1.00	1.00	1.00	1.00	1.00	1.00	1.00	12.00
				2024	COSTEO S/	12,675.29	12,675.29	12,675.29	12,675.29	12,675.29	12,675.29	12,675.29	12,675.29	12,675.29	12,675.29	12,675.29	12,675.31	152,103.50

					2022	FISICO	3.00	3.00	3.00	3.00	3.00	3.00	3.00	3.00	3.00	3.00	3.00	3.00	36.00
						COSTEO S/	12,675.29	12,675.29	12,675.29	12,675.29	12,675.29	12,675.29	12,675.29	12,675.29	12,675.29	12,675.29	12,675.29	12,675.31	152,103.50
AOI30128100191	LOGRAR EL CUMPLIMIENTO OPORTUNO DE LAS DECLARACIONES TRIBUTARIAS Y OTROS	150132 - SAN JUAN DE LURIGANCHO	ACCION	Muy Alta	2023	FISICO	3.00	3.00	3.00	3.00	3.00	3.00	3.00	3.00	3.00	3.00	3.00	3.00	36.00
						COSTEO S/	12,675.29	12,675.29	12,675.29	12,675.29	12,675.29	12,675.29	12,675.29	12,675.29	12,675.29	12,675.29	12,675.29	12,675.31	152,103.50
					2024	FISICO	3.00	3.00	3.00	3.00	3.00	3.00	3.00	3.00	3.00	3.00	3.00	3.00	36.00
						COSTEO S/	12,675.29	12,675.29	12,675.29	12,675.29	12,675.29	12,675.29	12,675.29	12,675.29	12,675.29	12,675.29	12,675.29	12,675.31	152,103.50

CENTRO DE COSTO: 03.02.05 - SUB GERENCIA DE TESORERÁ

OEI.08 - FORTALECER LA GESTIÓN INSTITUCIONAL.

AEI.08.08 - ASESORAMIENTO INSTITUCIONAL OPORTUNO EN BENEFICIO DE LA MUNICIPALIDAD

CODIGO	ACTIVIDAD OPERATIVA	UBIGEO	U.M.	PRIORIDAD	PERIODO MULTIANUAL	META	PROGRAMACION MENSUAL 01	02	03	04	05	06	07	08	09	10	11	12	TOTAL ANUAL
					2022	FISICO	4,800.00	4,500.00	4,700.00	5,000.00	7,000.00	8,650.00	9,550.00	10,000.00	10,100.00	13,500.00	14,000.00	15,500.00	107,300.00
						COSTEO S/	26,225.30	26,225.30	26,225.30	26,225.30	26,225.30	26,225.30	26,225.30	26,225.30	26,225.30	26,225.30	26,225.30	26,225.20	314,703.50
AOI30128100050	EMISIÓN Y REPORTE DE LOS RECIBOS DE INGRESOS Y CUSTODIA DE LOS MISMOS (DIARIO, MENSUAL, ANNUAL)	150132 - SAN JUAN DE LURIGANCHO	RECIBOS	Muy Alta	2023	FISICO	1.00	1.00	1.00	1.00	1.00	1.00	1.00	1.00	1.00	1.00	1.00	1.00	12.00
						COSTEO S/	26,225.30	26,225.30	26,225.30	26,225.30	26,225.30	26,225.30	26,225.30	26,225.30	26,225.30	26,225.30	26,225.30	26,225.20	314,703.50
					2024	FISICO	1.00	1.00	1.00	1.00	1.00	1.00	1.00	1.00	1.00	1.00	1.00	1.00	12.00
						COSTEO S/	26,225.30	26,225.30	26,225.30	26,225.30	26,225.30	26,225.30	26,225.30	26,225.30	26,225.30	26,225.30	26,225.30	26,225.20	314,703.50
					2022	FISICO	17.00	17.00	17.00	17.00	17.00	17.00	17.00	17.00	17.00	17.00	17.00	17.00	204.00
						COSTEO S/	26,225.30	26,225.30	26,225.30	26,225.30	26,225.30	26,225.30	26,225.30	26,225.30	26,225.30	26,225.30	26,225.30	26,225.20	314,703.50
AOI30128100051	REALIZACIÓN DE CONCILIACIONES DE INGRESOS Y CONCILIACIONES BANCARIAS DE LAS CUENTAS, CORRIENTES, DE LA MUNICIPALIDAD,	150132 - SAN JUAN DE LURIGANCHO	ACCION	Muy Alta	2023	FISICO	17.00	17.00	17.00	17.00	17.00	17.00	17.00	17.00	17.00	17.00	17.00	17.00	204.00
						COSTEO S/	26,225.30	26,225.30	26,225.30	26,225.30	26,225.30	26,225.30	26,225.30	26,225.30	26,225.30	26,225.30	26,225.30	26,225.20	314,703.50
					2024	FISICO	17.00	17.00	17.00	17.00	17.00	17.00	17.00	17.00	17.00	17.00	17.00	17.00	204.00
						COSTEO S/	26,225.30	26,225.30	26,225.30	26,225.30	26,225.30	26,225.30	26,225.30	26,225.30	26,225.30	26,225.30	26,225.30	26,225.20	314,703.50
					2022	FISICO	1,200.00	1,000.00	1,100.00	1,000.00	1,100.00	1,400.00	1,600.00	1,700.00	2,000.00	2,900.00	3,200.00	3,500.00	21,700.00
						COSTEO S/	26,225.30	26,225.30	26,225.30	26,225.30	26,225.30	26,225.30	26,225.30	26,225.30	26,225.30	26,225.30	26,225.30	26,225.20	314,703.50
AOI30128100052	REGISTRO DE OPERACIONES DE GASTO - FASE GIRADO (PAGOS POR TRANSFERENCIA AL CCI, PAGO DE L PLANILLA DE TRABAJADORES, DETRACCION, RETENCIÓN IGV Y OTROS QUE OTORGUEN DISPONIBILIDAD PRESUPUESTAL) E IMPRESIÓN DE LOS COMPROBANTES DE PAGO	150132 - SAN JUAN DE LURIGANCHO	CUOTA	Muy Alta	2023	FISICO	1,200.00	1,000.00	1,100.00	1,000.00	1,100.00	1,400.00	1,600.00	1,700.00	2,000.00	2,000.00	3,200.00	3,500.00	20,800.00
						COSTEO S/	26,225.30	26,225.30	26,225.30	26,225.30	26,225.30	26,225.30	26,225.30	26,225.30	26,225.30	26,225.30	26,225.30	26,225.20	314,703.50
					2024	FISICO	1,200.00	1,000.00	1,100.00	1,000.00	1,100.00	1,400.00	1,600.00	1,700.00	2,000.00	2,000.00	3,200.00	3,500.00	20,800.00
						COSTEO S/	26,225.30	26,225.30	26,225.30	26,225.30	26,225.30	26,225.30	26,225.30	26,225.30	26,225.30	26,225.30	26,225.30	26,225.20	314,703.50
					2022	FISICO	36.00	34.00	36.00	35.00	36.00	35.00	36.00	36.00	35.00	36.00	35.00	36.00	426.00
						COSTEO S/	26,225.30	26,225.30	26,225.30	26,225.30	26,225.30	26,225.30	26,225.30	26,225.30	26,225.30	26,225.30	26,225.30	26,225.20	314,703.50
AOI30128100053	REGISTRO DE INGRESOS POR TODA FUENTE DE FINANCIEMIENTO, FASE DETERMINADO Y RECAUDADO SIAF-SP	150132 - SAN JUAN DE LURIGANCHO	CUOTA	Muy Alta	2023	FISICO	36.00	34.00	36.00	35.00	36.00	35.00	36.00	35.00	36.00	35.00	36.00	35.00	425.00
						COSTEO S/	26,225.30	26,225.30	26,225.30	26,225.30	26,225.30	26,225.30	26,225.30	26,225.30	26,225.30	26,225.30	26,225.30	26,225.20	314,703.50
					2024	FISICO	36.00	34.00	36.00	35.00	36.00	35.00	36.00	35.00	36.00	35.00	36.00	35.00	425.00
						COSTEO S/	26,225.30	26,225.30	26,225.30	26,225.30	26,225.30	26,225.30	26,225.30	26,225.30	26,225.30	26,225.30	26,225.30	26,225.20	314,703.50

CENTRO DE COSTO: 03.03 - SUBGERENCIA DE TECNOLOGÍA DE LA INFORMACIÓN

OEI.08 - FORTALECER LA GESTIÓN INSTITUCIONAL.

AEI.08.04 - PLAN DE GOBIERNO DIGITAL IMPLEMENTADO EN LA MUNICIPALIDAD.

CODIGO	ACTIVIDAD OPERATIVA	UBIGEO	U.M.	PRIORIDAD	PERIODO MULTIANUAL	META	PROGRAMACION MENSUAL 01	02	03	04	05	06	07	08	09	10	11	12	TOTAL ANUAL
AOI30128100055	MONITOREAR LA EJECUCIÓN DEL SOPORTE A LA INFRAESTRUCTURA DE RED Y SERVIDOR.	150132 - SAN JUAN DE LURIGANCHO	ACCION	Muy Alta	2022	FISICO	4.00	4.00	4.00	4.00	4.00	4.00	4.00	4.00	4.00	4.00	4.00	4.00	48.00
						COSTEO	44,910.20	44,910.20	44,910.20	44,910.20	44,910.20	44,910.20	44,910.20	44,910.20	44,910.20	44,910.20	44,910.20	44,910.13	538,922.33

						S/												
					2023	FISICO	4.00	4.00	4.00	4.00	4.00	4.00	4.00	4.00	4.00	4.00	4.00	4.00	48.00
						COSTEO S/	47,655.03	47,655.03	47,655.03	47,655.03	47,655.03	47,655.03	47,655.03	47,655.03	47,655.03	47,655.03	47,655.03	47,655.00	571,860.33
					2024	FISICO	4.00	4.00	4.00	4.00	4.00	4.00	4.00	4.00	4.00	4.00	4.00	4.00	48.00
						COSTEO S/	44,910.20	44,910.20	44,910.20	44,910.20	44,910.20	44,910.20	44,910.20	44,910.20	44,910.20	44,910.20	44,910.20	44,910.13	538,922.33
AOI30128100056	REALIZACIÓN DEL SOPORTE Y MANTENIMIENTO A LOS EQUIPOS INFORMÁTICOS	150132 - SAN JUAN DE LURIGANCHO	ACCION	Muy Alta	2022	FISICO	250.00	250.00	250.00	250.00	250.00	250.00	250.00	250.00	250.00	250.00	250.00	250.00	3,000.00
						COSTEO S/	44,910.20	44,910.20	44,910.20	44,910.20	44,910.20	44,910.20	44,910.20	44,910.20	44,910.20	44,910.20	44,910.20	44,910.13	538,922.33
					2023	FISICO	250.00	250.00	250.00	250.00	250.00	250.00	250.00	250.00	250.00	250.00	250.00	250.00	3,000.00
						COSTEO S/	47,655.03	47,655.03	47,655.03	47,655.03	47,655.03	47,655.03	47,655.03	47,655.03	47,655.03	47,655.03	47,655.03	47,655.00	571,860.33
					2024	FISICO	250.00	250.00	250.00	250.00	250.00	250.00	250.00	250.00	250.00	250.00	250.00	250.00	3,000.00
						COSTEO S/	44,910.20	44,910.20	44,910.20	44,910.20	44,910.20	44,910.20	44,910.20	44,910.20	44,910.20	44,910.20	44,910.20	44,910.13	538,922.33
					2022	FISICO	1.00	0.00	1.00	0.00	1.00	1.00	0.00	0.00	1.00	1.00	0.00	1.00	7.00
						COSTEO S/	44,910.20	44,910.20	44,910.20	44,910.20	44,910.20	44,910.20	44,910.20	44,910.20	44,910.20	44,910.20	44,910.20	44,910.14	538,922.34
AOI30128100223	IOMPLEMENTACIÓN DESARROLLO Y MANTENIMIENTO DEL SISTEMA CORPORATIVO	150132 - SAN JUAN DE LURIGANCHO	ACCION	Muy Alta	2023	FISICO	0.00	0.00	1.00	0.00	0.00	1.00	0.00	0.00	1.00	0.00	0.00	0.00	3.00
						COSTEO S/	47,655.03	47,655.03	47,655.03	47,655.03	47,655.03	47,655.03	47,655.03	47,655.03	47,655.03	47,655.03	47,655.03	47,655.01	571,860.34
					2024	FISICO	0.00	0.00	1.00	0.00	0.00	1.00	0.00	0.00	1.00	0.00	0.00	0.00	3.00
						COSTEO S/	44,910.20	44,910.20	44,910.20	44,910.20	44,910.20	44,910.20	44,910.20	44,910.20	44,910.20	44,910.20	44,910.20	44,910.14	538,922.34

CENTRO DE COSTO: 03.04 - GERENCIA DE ASESORÍA JURÍDICA

OEI.08 - FORTALECER LA GESTIÓN INSTITUCIONAL.

AEI.08.08 - ASESORAMIENTO INSTITUCIONAL OPORTUNO EN BENEFICIO DE LA MUNICIPALIDAD

CODIGO	ACTIVIDAD OPERATIVA	UBIGEO	U.M.	PRIORIDAD	PERIODO MULTIANUAL	META	PROGRAMACION MENSUAL 01	02	03	04	05	06	07	08	09	10	11	12	TOTAL ANUAL
					2022	FISICO	33.00	39.00	37.00	37.00	39.00	37.00	40.00	44.00	46.00	45.00	50.00	49.00	496.00
						COSTEO S/	10,675.59	10,675.59	10,675.59	10,675.59	10,675.59	10,675.59	10,675.59	10,675.59	10,675.59	10,675.59	10,675.59	10,675.51	128,107.00
AOI30128100007	EMITIR OPINIÓN LEGAL DE DOC ADM, REALIZAR VIZACIÓN DE ORDENANZAS, ACUERDOS, DIVORCIOS, ETC Y EMITIR DOCUMENTOS LEGALES PREVENTIVOS DIRIGIDOS A DIFERENTES UNIDADES ORGÁNICAS PARA MEJORAR LA PRESTACIÓN DE SERVICIOS Y ATENCIÓN.	150132 - SAN JUAN DE LURIGANCHO	ACCION	Muy Alta	2023	FISICO	33.00	39.00	37.00	37.00	39.00	37.00	40.00	44.00	46.00	45.00	50.00	49.00	496.00
						COSTEO S/	10,675.59	10,675.59	10,675.59	10,675.59	10,675.59	10,675.59	10,675.59	10,675.59	10,675.59	10,675.59	10,675.59	10,675.51	128,107.00
					2024	FISICO	33.00	39.00	37.00	37.00	39.00	37.00	40.00	44.00	46.00	45.00	50.00	49.00	496.00
						COSTEO S/	10,675.59	10,675.59	10,675.59	10,675.59	10,675.59	10,675.59	10,675.59	10,675.59	10,675.59	10,675.59	10,675.59	10,675.51	128,107.00
					2022	FISICO	0.00	0.00	1.00	2.00	1.00	1.00	1.00	1.00	1.00	1.00	1.00	1.00	11.00
						COSTEO S/	10,675.59	10,675.59	10,675.59	10,675.59	10,675.59	10,675.59	10,675.59	10,675.59	10,675.59	10,675.59	10,675.59	10,675.51	128,107.00
AOI30128100008	FORMULACIÓN, APROBACIÓN Y SEGUIMIENTO DEL SISTEMA DE CONTROL INTERNO	150132 - SAN JUAN DE LURIGANCHO	ACCION	Muy Alta	2023	FISICO	0.00	0.00	1.00	2.00	1.00	1.00	1.00	1.00	1.00	1.00	1.00	1.00	11.00
						COSTEO S/	10,675.59	10,675.59	10,675.59	10,675.59	10,675.59	10,675.59	10,675.59	10,675.59	10,675.59	10,675.59	10,675.59	10,675.51	128,107.00
					2024	FISICO	0.00	0.00	1.00	2.00	1.00	1.00	1.00	1.00	1.00	1.00	1.00	1.00	11.00
						COSTEO S/	10,675.59	10,675.59	10,675.59	10,675.59	10,675.59	10,675.59	10,675.59	10,675.59	10,675.59	10,675.59	10,675.59	10,675.51	128,107.00

CENTRO DE COSTO: 03.05 - GERENCIA DE PLANIFICACIÓN

OEI.08 - FORTALECER LA GESTIÓN INSTITUCIONAL.

AEI.08.01 - GESTIÓN ESTRATÉGICA CON ENFOQUE DE RESULTADOS IMPLEMENTADO EN LA MUNICIPALIDAD.

CODIGO	ACTIVIDAD OPERATIVA	UBIGEO	U.M.	PRIORIDAD	PERIODO MULTIANUAL	META	PROGRAMACION MENSUAL 01	02	03	04	05	06	07	08	09	10	11	12	TOTAL ANUAL
AOI30128100020	ELABORACIÓN DE INFORMES, MEMORANDOS, CARTAS Y OFICIOS RELACIONADOS AL CUMPLIMIENTO DE LAS FUNCIONES	150132 - SAN JUAN DE LURIGANCHO	INFORME	Muy Alta	2022	FISICO	0.00	1.00	0.00	1.00	0.00	1.00	0.00	1.00	0.00	1.00	0.00	1.00	6.00
						COSTEO S/	5,796.12	5,796.12	5,796.12	5,796.12	5,796.12	5,796.12	5,796.12	5,796.12	5,796.12	5,796.12	5,796.12	5,796.18	69,553.50
					2023	FISICO	1.00	0.00	0.00	1.00	0.00	0.00	0.00	1.00	0.00	0.00	1.00	0.00	4.00
						COSTEO	5,796.12	5,796.12	5,796.12	5,796.12	5,796.12	5,796.12	5,796.12	5,796.12	5,796.12	5,796.12	5,796.12	5,796.18	69,553.50

					2024	S/ FISICO	1.00	0.00	0.00	1.00	0.00	0.00	0.00	1.00	0.00	0.00	1.00	0.00	4.00
						COSTEO S/	5,796.12	5,796.12	5,796.12	5,796.12	5,796.12	5,796.12	5,796.12	5,796.12	5,796.12	5,796.12	5,796.12	5,796.18	69,553.50
AOI30128100021	ELABORACIÓN, MODIFICACIÓN, ACTUALIZACIÓN, SEGUIMIENTO Y EVALUACIÓN DE LOS INSTRUMENTOS DE GESTIÓN	150132 - SAN JUAN DE LURIGANCHO	DOCUMENTO	Muy Alta	2022	FISICO	0.00	0.00	1.00	0.00	0.00	1.00	0.00	0.00	1.00	0.00	0.00	1.00	4.00
						COSTEO S/	5,796.12	5,796.12	5,796.12	5,796.12	5,796.12	5,796.12	5,796.12	5,796.12	5,796.12	5,796.12	5,796.12	5,796.18	69,553.50
					2023	FISICO	1.00	1.00	1.00	1.00	1.00	1.00	1.00	1.00	1.00	1.00	1.00	1.00	12.00
						COSTEO S/	5,796.12	5,796.12	5,796.12	5,796.12	5,796.12	5,796.12	5,796.12	5,796.12	5,796.12	5,796.12	5,796.12	5,796.18	69,553.50
					2024	FISICO	1.00	1.00	1.00	1.00	1.00	1.00	1.00	1.00	1.00	1.00	1.00	1.00	12.00
						COSTEO S/	5,796.12	5,796.12	5,796.12	5,796.12	5,796.12	5,796.12	5,796.12	5,796.12	5,796.12	5,796.12	5,796.12	5,796.18	69,553.50
AOI30128100022	SUPERVISAR Y CONDUCIR EL DESARROLLO DEL PRESUPUESTO PARTICIPATIVO BASADO EN RESULTADOS PARA EL AÑO FISCAL 2021	150132 - SAN JUAN DE LURIGANCHO	DOCUMENTO	Muy Alta	2022	FISICO	0.00	0.00	1.00	0.00	1.00	0.00	0.00	0.00	0.00	0.00	0.00	0.00	2.00
						COSTEO S/	5,796.12	5,796.12	5,796.12	5,796.12	5,796.12	5,796.12	5,796.12	5,796.12	5,796.12	5,796.12	5,796.12	5,796.18	69,553.50
					2023	FISICO	0.00	0.00	1.00	1.00	1.00	1.00	0.00	0.00	0.00	0.00	0.00	0.00	4.00
						COSTEO S/	5,796.12	5,796.12	5,796.12	5,796.12	5,796.12	5,796.12	5,796.12	5,796.12	5,796.12	5,796.12	5,796.12	5,796.18	69,553.50
					2024	FISICO	0.00	0.00	1.00	1.00	1.00	1.00	0.00	0.00	0.00	0.00	0.00	0.00	4.00
						COSTEO S/	5,796.12	5,796.12	5,796.12	5,796.12	5,796.12	5,796.12	5,796.12	5,796.12	5,796.12	5,796.12	5,796.12	5,796.18	69,553.50
AOI30128100024	MONITOREO DE LAS FUNCIONES DE LAS SUBGERENCIAS A CARGO	150132 - SAN JUAN DE LURIGANCHO	DOCUMENTO	Muy Alta	2022	FISICO	1.00	1.00	1.00	1.00	1.00	1.00	1.00	1.00	1.00	1.00	1.00	1.00	12.00
						COSTEO S/	5,796.12	5,796.12	5,796.12	5,796.12	5,796.12	5,796.12	5,796.12	5,796.12	5,796.12	5,796.12	5,796.12	5,796.18	69,553.50
					2023	FISICO	1.00	1.00	1.00	1.00	1.00	1.00	1.00	1.00	1.00	1.00	1.00	1.00	12.00
						COSTEO S/	5,796.12	5,796.12	5,796.12	5,796.12	5,796.12	5,796.12	5,796.12	5,796.12	5,796.12	5,796.12	5,796.12	5,796.18	69,553.50
					2024	FISICO	1.00	1.00	1.00	1.00	1.00	1.00	1.00	1.00	1.00	1.00	1.00	1.00	12.00
						COSTEO S/	5,796.12	5,796.12	5,796.12	5,796.12	5,796.12	5,796.12	5,796.12	5,796.12	5,796.12	5,796.12	5,796.12	5,796.18	69,553.50

CENTRO DE COSTO: 03.05.02 - SUB GERENCIA DE DESARROLLO INSTITUCIONAL Y COOP. NAC. E INTERNACIONAL

OEI.08 - FORTALECER LA GESTIÓN INSTITUCIONAL.

AEI.08.08 - ASESORAMIENTO INSTITUCIONAL OPORTUNO EN BENEFICIO DE LA MUNICIPALIDAD

CODIGO	ACTIVIDAD OPERATIVA	UBIGEO	U.M.	PRIORIDAD	PERIODO MULTIANUAL	META	PROGRAMACION MENSUAL 01	02	03	04	05	06	07	08	09	10	11	12	TOTAL ANUAL
					2022	FISICO	0.00	0.00	1.00	1.00	0.00	1.00	1.00	1.00	1.00	1.00	0.00	0.00	7.00
						COSTEO S/	3,480.24	3,480.24	3,480.24	3,480.24	3,480.24	3,480.24	3,480.24	3,480.24	3,480.24	3,480.24	3,480.24	3,480.16	41,762.80
AOI30128100028	DOCUMENTOS TÉCNICOS DE GESTIÓN ORGANIZACIONALES E INSTRUMENTOS TÉCNICOS DE GESTIÓN ADMINISTRATIVA FORMULADO Y ACTUALIZADOS	150132 - SAN JUAN DE LURIGANCHO	INFORME	Muy Alta	2023	FISICO	0.00	1.00	1.00	0.00	0.00	1.00	0.00	1.00	2.00	1.00	0.00	0.00	7.00
						COSTEO S/	3,480.24	3,480.24	3,480.24	3,480.24	3,480.24	3,480.24	3,480.24	3,480.24	3,480.24	3,480.24	3,480.24	3,480.16	41,762.80
					2024	FISICO	0.00	1.00	1.00	0.00	0.00	1.00	0.00	1.00	2.00	1.00	0.00	0.00	7.00
						COSTEO S/	3,480.24	3,480.24	3,480.24	3,480.24	3,480.24	3,480.24	3,480.24	3,480.24	3,480.24	3,480.24	3,480.24	3,480.16	41,762.80
					2022	FISICO	0.00	0.00	1.00	1.00	0.00	0.00	1.00	0.00	0.00	1.00	0.00	0.00	4.00
						COSTEO S/	3,480.24	3,480.24	3,480.24	3,480.24	3,480.24	3,480.24	3,480.24	3,480.24	3,480.24	3,480.24	3,480.24	3,480.16	41,762.80
AOI30128100029	PROPUESTAS DE DOCUMENTOS NORMATIVOS INTERNOS ELABORADOS Y EVALUADOS	150132 - SAN JUAN DE LURIGANCHO	DOCUMENTO	Muy Alta	2023	FISICO	1.00	0.00	1.00	1.00	0.00	1.00	1.00	2.00	1.00	3.00	0.00	0.00	11.00
						COSTEO S/	3,480.24	3,480.24	3,480.24	3,480.24	3,480.24	3,480.24	3,480.24	3,480.24	3,480.24	3,480.24	3,480.24	3,480.16	41,762.80
					2024	FISICO	1.00	0.00	1.00	1.00	0.00	1.00	1.00	2.00	1.00	3.00	0.00	0.00	11.00
						COSTEO S/	3,480.24	3,480.24	3,480.24	3,480.24	3,480.24	3,480.24	3,480.24	3,480.24	3,480.24	3,480.24	3,480.24	3,480.16	41,762.80
AOI30128100030	DIRECTRICES E INICIATIVAS IMPLEMENTADOS EN LA ENTIDAD EN MARCO A LA POLÍTICA DE MODERNIZACIÓN DE LA GESTIÓN PUBLICA	150132 - SAN JUAN DE LURIGANCHO	DOCUMENTO	Muy Alta	2022	FISICO	0.00	1.00	0.00	1.00	1.00	1.00	0.00	1.00	1.00	1.00	0.00	0.00	7.00
						COSTEO S/	3,480.24	3,480.24	3,480.24	3,480.24	3,480.24	3,480.24	3,480.24	3,480.24	3,480.24	3,480.24	3,480.24	3,480.16	41,762.80
					2023	FISICO	0.00	0.00	0.00	1.00	0.00	0.00	0.00	1.00	2.00	0.00	0.00	0.00	4.00

						COSTEO S/	3,480.24	3,480.24	3,480.24	3,480.24	3,480.24	,480.24	3,480.24	3,480.24	3,480.24	3,480.24	3,480.24	3,480.16	41,762.80
					2024	FISICO	0.00	0.00	0.00	1.00	0.00	0.00	0.00	1.00	2.00	0.00	0.00	0.00	4.00
						COSTEO S/	3,480.24	3,480.24	3,480.24	3,480.24	3,480.24	3,480.24	3,480.24	3,480.24	3,480.24	3,480.24	3,480.24	3,480.16	41,762.80
					2022	FISICO	0.00	1.00	0.00	0.00	1.00	1.00	1.00	0.00	1.00	1.00	1.00	0.00	7.00
						COSTEO S/	3,480.24	3,480.24	3,480.24	3,480.24	3,480.24	3,480.24	3,480.24	3,480.24	3,480.24	3,480.24	3,480.24	3,480.16	41,762.80
AOI30128100031	CONVENIOS CON ORGANISMOS E INSTITUCIONES PÚBLICOS Y PRIVADOS GESTIONADOS COORDINADOS Y ANALIZADOS	150132 - SAN JUAN DE LURIGANCHO	INFORME	Muy Alta	2023	FISICO	2.00	3.00	2.00	3.00	2.00	4.00	3.00	5.00	3.00	8.00	0.00	0.00	35.00
						COSTEO S/	3,480.24	3,480.24	3,480.24	3,480.24	3,480.24	3,480.24	3,480.24	3,480.24	3,480.24	3,480.24	3,480.24	3,480.16	41,762.80
					2024	FISICO	2.00	3.00	2.00	3.00	2.00	4.00	3.00	5.00	3.00	8.00	0.00	0.00	35.00
						COSTEO S/	3,480.24	3,480.24	3,480.24	3,480.24	3,480.24	3,480.24	3,480.24	3,480.24	3,480.24	3,480.24	3,480.24	3,480.16	41,762.80
					2022	FISICO	0.00	0.00	0.00	0.00	0.00	1.00	1.00	0.00	0.00	0.00	0.00	0.00	2.00
						COSTEO S/	3,480.24	3,480.24	3,480.24	3,480.24	3,480.24	3,480.24	3,480.24	3,480.24	3,480.24	3,480.24	3,480.24	3,480.16	41,762.80
AOI30128100032	SISTEMATIZACION DE LA INFORMACIÓN ESTADÍSTICA	150132 - SAN JUAN DE LURIGANCHO	INFORME	Muy Alta	2023	FISICO	0.00	0.00	1.00	0.00	0.00	1.00	1.00	1.00	1.00	0.00	0.00	0.00	5.00
						COSTEO S/	3,480.24	3,480.24	3,480.24	3,480.24	3,480.24	3,480.24	3,480.24	3,480.24	3,480.24	3,480.24	3,480.24	3,480.16	41,762.80
					2024	FISICO	0.00	0.00	1.00	0.00	0.00	1.00	1.00	1.00	1.00	0.00	0.00	0.00	5.00
						COSTEO S/	3,480.24	3,480.24	3,480.24	3,480.24	3,480.24	3,480.24	3,480.24	3,480.24	3,480.24	3,480.24	3,480.24	3,480.16	41,762.80

CENTRO DE COSTO: 03.05.03 - SUB GERENCIA DE PLANEAMIENTO Y PRESUPUESTO

OEI.08 - FORTALECER LA GESTIÓN INSTITUCIONAL.

AEI.08.02 - GESTIÓN DE LAS INVERSIONES EFICIENTES Y OPORTUNAS EN BENEFICIO DE LA MUNICIPALIDAD.

CODIGO	ACTIVIDAD OPERATIVA	UBIGEO	U.M.	PRIORIDAD	PERIODO MULTIANUAL	META	PROGRAMACION MENSUAL 01	02	03	04	05	06	07	08	09	10	11	12	TOTAL ANUAL
					2022	FISICO	110.00	160.00	160.00	160.00	160.00	180.00	180.00	180.00	160.00	180.00	180.00	180.00	1,990.00
						COSTEO S/	13,900.63	13,900.63	13,900.63	13,900.63	13,900.63	13,900.63	13,900.63	13,900.63	13,900.63	13,900.63	13,900.63	13,900.57	166,807.50
AOI30128100026	EFECTUAR ACCIONES DE PLANEAMIENTO MONITOREO Y EVALUACIÓN DE LOS DIFERENTES PLANES DE LA ENTIDAD DOTÁNDOLOS DE UN PRESUPUESTO ADECUADO Y EQUILIBRADO.	150132 - SAN JUAN DE LURIGANCHO	DOCUMENTO	Muy Alta	2023	FISICO	110.00	160.00	160.00	160.00	160.00	180.00	180.00	180.00	160.00	180.00	180.00	180.00	1,990.00
						COSTEO S/	13,900.63	13,900.63	13,900.63	13,900.63	13,900.63	13,900.63	13,900.63	13,900.63	13,900.63	13,900.63	13,900.63	13,899.57	166,806.50
					2024	FISICO	110.00	160.00	160.00	160.00	160.00	180.00	180.00	180.00	160.00	180.00	180.00	180.00	1,990.00
						COSTEO S/	13,900.63	13,900.63	13,900.63	13,900.63	13,900.63	13,900.63	13,900.63	13,900.63	13,900.63	13,900.63	13,900.63	13,899.57	166,806.50
					2022	FISICO	6.00	6.00	13.00	8.00	8.00	25.00	19.00	9.00	9.00	13.00	3.00	2.00	121.00
						COSTEO S/	13,900.63	13,900.63	13,900.63	13,900.63	13,900.63	13,900.63	13,900.63	13,900.63	13,900.63	13,900.63	13,900.63	13,900.57	166,807.50
AOI30128100224	ELABORACIÓN DE LA PROGRAMACIÓN MULTIANUAL DE INVERSIONES	150132 - SAN JUAN DE LURIGANCHO	DOCUMENTO	Muy Alta	2023	FISICO	6.00	6.00	13.00	8.00	8.00	25.00	19.00	9.00	9.00	13.00	3.00	2.00	121.00
						COSTEO S/	13,900.63	13,900.63	13,900.63	13,900.63	13,900.63	13,900.63	13,900.63	13,900.63	13,900.63	13,900.63	13,900.63	13,900.57	166,807.50
					2024	FISICO	6.00	6.00	13.00	8.00	8.00	25.00	19.00	9.00	9.00	13.00	3.00	2.00	121.00
						COSTEO S/	13,900.63	13,900.63	13,900.63	13,900.63	13,900.63	13,900.63	13,900.63	13,900.63	13,900.63	13,900.63	13,900.63	13,900.57	166,807.50

CENTRO DE COSTO: 03.06.01 - GERENCIA DE ADMINISTRACIÓN TRIBUTARIA

OEI.08 - FORTALECER LA GESTIÓN INSTITUCIONAL.

AEI.08.03 - GESTIÓN TRIBUTARIA MEJORADA EN BENEFICIO DE LA MUNICIPALIDAD.

CODIGO	ACTIVIDAD OPERATIVA	UBIGEO	U.M.	PRIORIDAD	PERIODO MULTIANUAL	META	PROGRAMACION MENSUAL 01	02	03	04	05	06	07	08	09	10	11	12	TOTAL ANUAL
AOI30128100174	MONITOREO DE LA EMISIÓN MECANIZADA Y LA EMISIÓN DE VALORES: ORDENES DE PAGO, RESOLUCIONES DE DETERMINACIÓN Y MULTAS TRIBUTARIAS.	150132 - SAN JUAN DE LURIGANCHO	DOCUMENTO	Muy Alta	2022	FISICO	230,000.00	25,000.00	22,500.00	25,000.00	25,000.00	15,000.00	15,000.00	25,000.00	15,000.00	15,000.00	30,000.00	10,000.00	452,500.00
						COSTEO S/	51,536.25	51,536.25	51,536.25	51,536.25	51,536.25	51,536.25	51,536.25	51,536.25	51,536.25	51,536.25	51,536.25	51,536.25	618,435.00
					2023	FISICO	213,243.00	23,000.00	22,500.00	47,500.00	25,500.00	25,100.00	23,000.00	22,100.00	21,600.00	21,000.00	22,100.00	22,100.00	488,743.00
						COSTEO S/	51,536.25	51,536.25	51,536.25	51,536.25	51,536.25	51,536.25	51,536.25	51,536.25	51,536.25	51,536.25	51,536.25	51,536.25	618,435.00
					2024	FISICO	213,243.00	23,000.00	22,500.00	47,500.00	25,500.00	25,100.00	23,000.00	22,100.00	21,600.00	21,000.00	22,100.00	22,100.00	488,743.00

						COSTEO S/	51,536.25	51,536.25	51,536.25	51,536.25	51,536.25	1,536.25	51,536.25	51,536.25	51,536.25	51,536.25	51,536.25	51,536.25	618,435.00
AOI30128100175	GESTIÓN DE COBRANZA DE BENEFICIOS TRIBUTARIOS Y NO TRIBUTARIOS	150132 - SAN JUAN DE LURIGANCHO	ACCION	Muy Alta	2022	FISICO	1.00	1.00	0.00	0.00	0.00	1.00	0.00	0.00	1.00	0.00	0.00	1.00	5.00
						COSTEO S/	51,536.25	51,536.25	51,536.25	51,536.25	51,536.25	51,536.25	51,536.25	51,536.25	51,536.25	51,536.25	51,536.25	51,536.25	618,435.00
					2023	FISICO	2.00	0.00	0.00	2.00	2.00	0.00	0.00	0.00	0.00	2.00	2.00	0.00	10.00
						COSTEO S/	51,536.25	51,536.25	51,536.25	51,536.25	51,536.25	51,536.25	51,536.25	51,536.25	51,536.25	51,536.25	51,536.25	51,536.25	618,435.00
					2024	FISICO	2.00	0.00	0.00	2.00	2.00	0.00	0.00	0.00	0.00	2.00	2.00	0.00	10.00
						COSTEO S/	51,536.25	51,536.25	51,536.25	51,536.25	51,536.25	51,536.25	51,536.25	51,536.25	51,536.25	51,536.25	51,536.25	51,536.25	618,435.00
AOI30128100228	GESTIÓN ADMINISTRATIVA	150132 - SAN JUAN DE LURIGANCHO	DOCUMENTO	Muy Alta	2022	FISICO	350.00	360.00	260.00	230.00	250.00	250.00	240.00	240.00	210.00	250.00	270.00	270.00	3,180.00
						COSTEO S/	51,536.25	51,536.25	51,536.25	51,536.25	51,536.25	51,536.25	51,536.25	51,536.25	51,536.25	51,536.25	51,536.25	51,536.25	618,435.00
					2023	FISICO	350.00	360.00	260.00	230.00	250.00	250.00	240.00	240.00	210.00	250.00	270.00	270.00	3,180.00
						COSTEO S/	51,536.25	51,536.25	51,536.25	51,536.25	51,536.25	51,536.25	51,536.25	51,536.25	51,536.25	51,536.25	51,536.25	51,536.25	618,435.00
					2024	FISICO	350.00	360.00	260.00	230.00	250.00	250.00	240.00	240.00	210.00	250.00	270.00	270.00	3,180.00
						COSTEO S/	51,536.25	51,536.25	51,536.25	51,536.25	51,536.25	51,536.25	51,536.25	51,536.25	51,536.25	51,536.25	51,536.25	51,536.25	618,435.00

CENTRO DE COSTO: 03.06.02 - SUB GERENCIA DE REGISTRO Y ORIENTACIÓN TRIBUTARIA

OEI.08 - FORTALECER LA GESTIÓN INSTITUCIONAL.

AEI.08.03 - GESTIÓN TRIBUTARIA MEJORADA EN BENEFICIO DE LA MUNICIPALIDAD.

CODIGO	ACTIVIDAD OPERATIVA	UBIGEO	U.M.	PRIORIDAD	PERIODO MULTIANUAL	META	PROGRAMACION MENSUAL 01	02	03	04	05	06	07	08	09	10	11	12	TOTAL ANUAL
						FISICO	1.00	0.00	0.00	0.00	1.00	0.00	0.00	1.00	0.00	0.00	1.00	0.00	4.00
					2022	COSTEO S/	18,613.10	18,613.10	18,613.10	18,613.10	18,613.10	18,613.10	18,613.10	18,613.10	18,613.10	18,613.10	18,613.10	18,613.10	223,357.20
AOI30128100140	ELABORACIÓN DE DOCUMENTOS DE PLANIFICACIÓN	150132 - SAN JUAN DE LURIGANCHO	DOCUMENTO	Muy Alta	2023	FISICO	0.00	0.00	0.00	0.00	0.00	0.00	2.00	0.00	0.00	0.00	0.00	0.00	2.00
						COSTEO S/	18,613.10	18,613.10	18,613.10	18,613.10	18,613.10	18,613.10	18,613.10	18,613.10	18,613.10	18,613.10	18,613.10	18,613.10	223,357.20
					2024	FISICO	0.00	0.00	0.00	0.00	0.00	0.00	2.00	0.00	0.00	0.00	0.00	0.00	2.00
						COSTEO S/	18,613.10	18,613.10	18,613.10	18,613.10	18,613.10	18,613.10	18,613.10	18,613.10	18,613.10	18,613.10	18,613.10	18,613.10	223,357.20
						FISICO	10,000.00	20,000.00	10,000.00	10,000.00	15,000.00	10,000.00	10,000.00	20,000.00	10,000.00	10,000.00	15,000.00	20,000.00	160,000.00
					2022	COSTEO S/	18,613.10	18,613.10	18,613.10	18,613.10	18,613.10	18,613.10	18,613.10	18,613.10	18,613.10	18,613.10	18,613.10	18,613.10	223,357.20
AOI30128100142	ATENCIÓN A LOS CONTRIBUYENTES EN PLATAFORMA TRIBUTARIA	150132 - SAN JUAN DE LURIGANCHO	DOCUMENTO	Muy Alta	2023	FISICO	22,115.00	66,498.00	17,105.00	17,105.00	32,115.00	17,105.00	17,105.00	32,115.00	17,105.00	17,105.00	32,115.00	17,115.00	304,703.00
						COSTEO S/	18,613.10	18,613.10	18,613.10	18,613.10	18,613.10	18,613.10	18,613.10	18,613.10	18,613.10	18,613.10	18,613.10	18,613.10	223,357.20
					2024	FISICO	22,115.00	66,498.00	17,105.00	17,105.00	32,115.00	17,105.00	17,105.00	32,115.00	17,105.00	17,105.00	32,115.00	17,115.00	304,703.00
						COSTEO S/	18,613.10	18,613.10	18,613.10	18,613.10	18,613.10	18,613.10	18,613.10	18,613.10	18,613.10	18,613.10	18,613.10	18,613.10	223,357.20
						FISICO	100.00	100.00	100.00	100.00	100.00	100.00	100.00	100.00	100.00	100.00	100.00	100.00	1,200.00
					2022	COSTEO S/	18,613.10	18,613.10	18,613.10	18,613.10	18,613.10	18,613.10	18,613.10	18,613.10	18,613.10	18,613.10	18,613.10	18,613.10	223,357.20
AOI30128100143	ATENCIÓN DE PROCEDIMIENTOS DEL TEXTO ÚNICO DE PROCEDIMIENTOS	150132 - SAN JUAN DE LURIGANCHO	ATENCION	Muy Alta	2023	FISICO	2,150.00	2,150.00	2,150.00	2,150.00	2,150.00	2,150.00	2,150.00	2,150.00	2,150.00	2,150.00	2,150.00	2,150.00	25,800.00
						COSTEO S/	18,613.10	18,613.10	18,613.10	18,613.10	18,613.10	18,613.10	18,613.10	18,613.10	18,613.10	18,613.10	18,613.10	18,613.10	223,357.20
					2024	FISICO	2,150.00	2,150.00	2,150.00	2,150.00	2,150.00	2,150.00	2,150.00	2,150.00	2,150.00	2,150.00	2,150.00	2,150.00	25,800.00
						COSTEO S/	18,613.10	18,613.10	18,613.10	18,613.10	18,613.10	18,613.10	18,613.10	18,613.10	18,613.10	18,613.10	18,613.10	18,613.10	223,357.20
						FISICO	2.00	2.00	2.00	2.00	2.00	2.00	2.00	2.00	2.00	2.00	2.00	2.00	24.00
AOI30128100144	MANTENIMIENTO DEL ARCHIVO PREDIAL	150132 - SAN JUAN DE LURIGANCHO	DOCUMENTO	Muy Alta	2022	COSTEO S/	18,613.10	18,613.10	18,613.10	18,613.10	18,613.10	18,613.10	18,613.10	18,613.10	18,613.10	18,613.10	18,613.10	18,613.10	223,357.20
						FISICO	2.00	2.00	2.00	2.00	2.00	2.00	2.00	2.00	2.00	2.00	2.00	2.00	24.00
					2023	COSTEO S/	18,613.10	18,613.10	18,613.10	18,613.10	18,613.10	18,613.10	18,613.10	18,613.10	18,613.10	18,613.10	18,613.10	18,613.10	223,357.20
					2024	FISICO	2.00	2.00	2.00	2.00	2.00	2.00	2.00	2.00	2.00	2.00	2.00	2.00	24.00

						COSTEO S/	18,613.10	18,613.10	18,613.10	18,613.10	18,613.10	18,613.10	18,613.10	18,613.10	18,613.10	18,613.10	18,613.10	18,613.10	223,357.20
AOI30128100145	DIFUSIÓN DE TEMAS CARÁCTER TRIBUTARIO Y SINCERAMIENTO DE DATA	150132 - SAN JUAN DE LURIGANCHO	ACCION	Muy Alta	2022	FISICO	1.00	0.00	0.00	0.00	1.00	0.00	0.00	1.00	0.00	0.00	1.00	0.00	4.00
						COSTEO S/	18,613.10	18,613.10	18,613.10	18,613.10	18,613.10	18,613.10	18,613.10	18,613.10	18,613.10	18,613.10	18,613.10	18,613.10	223,357.20
					2023	FISICO	0.00	0.00	0.00	0.00	1.00	0.00	1.00	0.00	1.00	0.00	1.00	0.00	4.00
						COSTEO S/	18,613.10	18,613.10	18,613.10	18,613.10	18,613.10	18,613.10	18,613.10	18,613.10	18,613.10	18,613.10	18,613.10	18,613.10	223,357.20
					2024	FISICO	0.00	0.00	0.00	0.00	1.00	0.00	1.00	0.00	1.00	0.00	1.00	0.00	4.00
						COSTEO S/	18,613.10	18,613.10	18,613.10	18,613.10	18,613.10	18,613.10	18,613.10	18,613.10	18,613.10	18,613.10	18,613.10	18,613.10	223,357.20

CENTRO DE COSTO: 03.06.03 - SUB GERENCIA DE RECAUDACIÓN Y CONTROL

OEI.08 - FORTALECER LA GESTIÓN INSTITUCIONAL.

AEI.08.03 - GESTIÓN TRIBUTARIA MEJORADA EN BENEFICIO DE LA MUNICIPALIDAD.

CODIGO	ACTIVIDAD OPERATIVA	UBIGEO	U.M.	PRIORIDAD	PERIODO MULTIANUAL	META	PROGRAMACION MENSUAL 01	02	03	04	05	06	07	08	09	10	11	12	TOTAL ANUAL
					2022	FISICO	250.00	250.00	250.00	250.00	250.00	250.00	250.00	250.00	250.00	250.00	250.00	250.00	3,000.00
						COSTEO S/	5,541.53	5,541.53	5,541.53	5,541.53	5,541.53	5,541.53	5,541.53	5,541.53	5,541.53	5,541.53	5,541.53	5,541.63	66,498.46
AOI30128100119	GESTIÓN DOCUMENTARÍA	150132 - SAN JUAN DE LURIGANCHO	DOCUMENTO	Muy Alta	2023	FISICO	250.00	250.00	250.00	250.00	250.00	250.00	250.00	250.00	250.00	250.00	250.00	250.00	3,000.00
						COSTEO S/	5,541.53	5,541.53	5,541.53	5,541.53	5,541.53	5,541.53	5,541.53	5,541.53	5,541.53	5,541.53	5,541.53	5,541.63	66,498.46
					2024	FISICO	250.00	250.00	250.00	250.00	250.00	250.00	250.00	250.00	250.00	250.00	250.00	250.00	3,000.00
						COSTEO S/	5,541.53	5,541.53	5,541.53	5,541.53	5,541.53	5,541.53	5,541.53	5,541.53	5,541.53	5,541.53	5,541.53	5,541.63	66,498.46
					2022	FISICO	300.00	300.00	300.00	300.00	300.00	300.00	300.00	300.00	300.00	300.00	300.00	300.00	3,600.00
						COSTEO S/	5,541.53	5,541.53	5,541.53	5,541.53	5,541.53	5,541.53	5,541.53	5,541.53	5,541.53	5,541.53	5,541.53	5,541.63	66,498.46
AOI30128100122	EMISIÓN DE INFORMES TÉCNICOS POR PRESCRIPCIÓN DE DEUDA TRIBUTARIA	150132 - SAN JUAN DE LURIGANCHO	DOCUMENTO	Muy Alta	2023	FISICO	300.00	300.00	300.00	300.00	300.00	300.00	300.00	300.00	300.00	300.00	300.00	300.00	3,600.00
						COSTEO S/	5,541.53	5,541.53	5,541.53	5,541.53	5,541.53	5,541.53	5,541.53	5,541.53	5,541.53	5,541.53	5,541.53	5,541.63	66,498.46
					2024	FISICO	300.00	300.00	300.00	300.00	300.00	300.00	300.00	300.00	300.00	300.00	300.00	300.00	3,600.00
						COSTEO S/	5,541.53	5,541.53	5,541.53	5,541.53	5,541.53	5,541.53	5,541.53	5,541.53	5,541.53	5,541.53	5,541.53	5,541.63	66,498.46
					2022	FISICO	320.00	320.00	320.00	320.00	320.00	320.00	320.00	320.00	320.00	320.00	320.00	320.00	3,840.00
						COSTEO S/	5,541.53	5,541.53	5,541.53	5,541.53	5,541.53	5,541.53	5,541.53	5,541.53	5,541.53	5,541.53	5,541.53	5,541.63	66,498.46
AOI30128100124	ATENCIÓN AL PUBLICO	150132 - SAN JUAN DE LURIGANCHO	CONTRIBUYENTE	Muy Alta	2023	FISICO	600.00	900.00	1,000.00	1,000.00	1,000.00	1,000.00	1,000.00	1,000.00	1,000.00	1,000.00	1,000.00	1,000.00	11,500.00
						COSTEO S/	5,541.53	5,541.53	5,541.53	5,541.53	5,541.53	5,541.53	5,541.53	5,541.53	5,541.53	5,541.53	5,541.53	5,541.63	66,498.46
					2024	FISICO	600.00	900.00	1,000.00	1,000.00	1,000.00	1,000.00	1,000.00	1,000.00	1,000.00	1,000.00	1,000.00	1,000.00	11,500.00
						COSTEO S/	5,541.53	5,541.53	5,541.53	5,541.53	5,541.53	5,541.53	5,541.53	5,541.53	5,541.53	5,541.53	5,541.53	5,541.63	66,498.46
					2022	FISICO	0.00	0.00	0.00	18,000.00	10,000.00	18,000.00	10,000.00	10,000.00	18,000.00	10,000.00	10,000.00	18,000.00	122,000.00
						COSTEO S/	5,541.53	5,541.53	5,541.53	5,541.53	5,541.53	5,541.53	5,541.53	5,541.53	5,541.53	5,541.53	5,541.53	5,541.63	66,498.46
AOI30128100127	EMSION Y NOTIFICACIÓN MASIVA DE VALORES:ORDEN DE PAGO POR IMPUESTO PREDIAL	150132 - SAN JUAN DE LURIGANCHO	ACCION	Muy Alta	2023	FISICO	0.00	0.00	0.00	0.00	75,000.00	0.00	0.00	0.00	0.00	0.00	75,000.00	0.00	150,000.00
						COSTEO S/	5,541.53	5,541.53	5,541.53	5,541.53	5,541.53	5,541.53	5,541.53	5,541.53	5,541.53	5,541.53	5,541.53	5,541.63	66,498.46
					2024	FISICO	0.00	0.00	0.00	0.00	75,000.00	0.00	0.00	0.00	0.00	0.00	75,000.00	0.00	150,000.00
						COSTEO S/	5,541.53	5,541.53	5,541.53	5,541.53	5,541.53	5,541.53	5,541.53	5,541.53	5,541.53	5,541.53	5,541.53	5,541.63	66,498.46
AOI30128100128	FRACCIONAMIENTO DE DEUDA TRIBUTARIA	150132 - SAN JUAN DE LURIGANCHO	ACCION	Muy Alta	2022	FISICO	0.00	0.00	50.00	50.00	50.00	50.00	50.00	50.00	50.00	50.00	50.00	50.00	500.00
						COSTEO S/	5,541.53	5,541.53	5,541.53	5,541.53	5,541.53	5,541.53	5,541.53	5,541.53	5,541.53	5,541.53	5,541.53	5,541.63	66,498.46
					2023	FISICO	50.00	50.00	50.00	50.00	50.00	50.00	50.00	50.00	50.00	50.00	50.00	50.00	600.00
						COSTEO S/	5,541.53	5,541.53	5,541.53	5,541.53	5,541.53	5,541.53	5,541.53	5,541.53	5,541.53	5,541.53	5,541.53	5,541.63	66,498.46

				2(	FISICO	50.00	50.00	50.00	50.00	50.00	50.00	50.00	50.00	50.00	50.00	50.00	50.00	600.00
					COSTEO S/	5,541.53	5,541.53	5,541.53	5,541.53	5,541.53	5,541.53	5,541.53	5,541.53	5,541.53	5,541.53	5,541.53	5,541.63	66,498.46
AOI30128100283	EMISIÓN Y NOTIFICACIÓN MASIVA DE VALORES: RESOLUCIÓN DE DETERMINACIÓN POR ARBITRIOS MUNICIPALES	150132 - SAN JUAN DE LURIGANCHO	ACCION	Muy Alta	2022	FISICO	0.00	0.00	0.00	15,000.00	10,000.00	15,000.00	10,000.00	10,000.00	15,000.00	10,000.00	10,000.00	15,000.00	110,000.00
						COSTEO S/	5,541.53	5,541.53	5,541.53	5,541.53	5,541.53	5,541.53	5,541.53	5,541.53	5,541.53	5,541.53	5,541.53	5,541.63	66,498.46
					2023	FISICO	0.00	0.00	0.00	18,000.00	10,000.00	18,000.00	10,000.00	10,000.00	18,000.00	10,000.00	10,000.00	18,000.00	122,000.00
						COSTEO S/	5,541.53	5,541.53	5,541.53	5,541.53	5,541.53	5,541.53	5,541.53	5,541.53	5,541.53	5,541.53	5,541.53	5,541.63	66,498.46
					2024	FISICO	0.00	0.00	0.00	18,000.00	10,000.00	18,000.00	10,000.00	10,000.00	18,000.00	10,000.00	10,000.00	18,000.00	122,000.00
						COSTEO S/	5,541.53	5,541.53	5,541.53	5,541.53	5,541.53	5,541.53	5,541.53	5,541.53	5,541.53	5,541.53	5,541.53	5,541.63	66,498.46
AOI30128100290	REMISIÓN MASIVA DE VALORES A LA GERENCIA DE EJECUCIÓN COACTIVA	150132 - SAN JUAN DE LURIGANCHO	DOCUMENTO	Muy Alta	2022	FISICO	4,900.00	4,900.00	4,900.00	4,900.00	4,900.00	4,900.00	4,900.00	4,900.00	4,900.00	4,900.00	4,900.00	4,900.00	58,800.00
						COSTEO S/	5,541.53	5,541.53	5,541.53	5,541.53	5,541.53	5,541.53	5,541.53	5,541.53	5,541.53	5,541.53	5,541.53	5,541.63	66,498.46
					2023	FISICO	0.00	0.00	0.00	20,000.00	20,000.00	10,000.00	20,000.00	10,000.00	20,000.00	10,000.00	20,000.00	10,000.00	140,000.00
						COSTEO S/	5,541.53	5,541.53	5,541.53	5,541.53	5,541.53	5,541.53	5,541.53	5,541.53	5,541.53	5,541.53	5,541.53	5,541.63	66,498.46
					2024	FISICO	0.00	0.00	0.00	20,000.00	20,000.00	10,000.00	20,000.00	10,000.00	20,000.00	10,000.00	20,000.00	10,000.00	140,000.00
						COSTEO S/	5,541.53	5,541.53	5,541.53	5,541.53	5,541.53	5,541.53	5,541.53	5,541.53	5,541.53	5,541.53	5,541.53	5,541.63	66,498.46
AOI30128100291	ATENCIÓN DE EXPEDIENTES POR RECURSO DE RECLAMACIÓN DE VALORES	150132 - SAN JUAN DE LURIGANCHO	DOCUMENTO	Muy Alta	2022	FISICO	15.00	15.00	15.00	15.00	15.00	15.00	15.00	15.00	15.00	15.00	15.00	15.00	180.00
						COSTEO S/	5,541.53	5,541.53	5,541.53	5,541.53	5,541.53	5,541.53	5,541.53	5,541.53	5,541.53	5,541.53	5,541.53	5,541.63	66,498.46
					2023	FISICO	60.00	13.00	13.00	13.00	13.00	13.00	13.00	13.00	13.00	13.00	13.00	13.00	203.00
						COSTEO S/	5,541.53	5,541.53	5,541.53	5,541.53	5,541.53	5,541.53	5,541.53	5,541.53	5,541.53	5,541.53	5,541.53	5,541.63	66,498.46
					2024	FISICO	60.00	13.00	13.00	13.00	13.00	13.00	13.00	13.00	13.00	13.00	13.00	13.00	203.00
						COSTEO S/	5,541.53	5,541.53	5,541.53	5,541.53	5,541.53	5,541.53	5,541.53	5,541.53	5,541.53	5,541.53	5,541.53	5,541.63	66,498.46
AOI30128100292	EMISIÓN DE CONSTANCIA DE NO ADEUDO	150132 - SAN JUAN DE LURIGANCHO	DOCUMENTO	Muy Alta	2022	FISICO	40.00	40.00	40.00	40.00	40.00	40.00	40.00	40.00	40.00	40.00	40.00	40.00	480.00
						COSTEO S/	5,541.53	5,541.53	5,541.53	5,541.53	5,541.53	5,541.53	5,541.53	5,541.53	5,541.53	5,541.53	5,541.53	5,541.63	66,498.46
					2023	FISICO	80.00	80.00	80.00	80.00	80.00	80.00	80.00	80.00	80.00	80.00	80.00	80.00	960.00
						COSTEO S/	5,541.53	5,541.53	5,541.53	5,541.53	5,541.53	5,541.53	5,541.53	5,541.53	5,541.53	5,541.53	5,541.53	5,541.63	66,498.46
					2024	FISICO	80.00	80.00	80.00	80.00	80.00	80.00	80.00	80.00	80.00	80.00	80.00	80.00	960.00
						COSTEO S/	5,541.53	5,541.53	5,541.53	5,541.53	5,541.53	5,541.53	5,541.53	5,541.53	5,541.53	5,541.53	5,541.53	5,541.63	66,498.46
AOI30128100293	EMISIÓN DE TICKETS POR RECOLECCIÓN DE RESIDUOS SÓLIDOS PARA EL COMERCIO AMBULATORIO Y SU COBRANZA	150132 - SAN JUAN DE LURIGANCHO	ACCION	Muy Alta	2022	FISICO	39,000.00	39,000.00	39,000.00	39,000.00	39,000.00	39,000.00	39,000.00	39,000.00	39,000.00	39,000.00	39,000.00	39,000.00	468,000.00
						COSTEO S/	5,541.53	5,541.53	5,541.53	5,541.53	5,541.53	5,541.53	5,541.53	5,541.53	5,541.53	5,541.53	5,541.53	5,541.63	66,498.46
					2023	FISICO	170,000.00	170,000.00	170,000.00	170,000.00	170,000.00	170,000.00	170,000.00	170,000.00	170,000.00	170,000.00	170,000.00	170,000.00	2,040,000.00
						COSTEO S/	5,541.53	5,541.53	5,541.53	5,541.53	5,541.53	5,541.53	5,541.53	5,541.53	5,541.53	5,541.53	5,541.53	5,541.63	66,498.46
					2024	FISICO	170,000.00	170,000.00	170,000.00	170,000.00	170,000.00	170,000.00	170,000.00	170,000.00	170,000.00	170,000.00	170,000.00	170,000.00	2,040,000.00
						COSTEO S/	5,541.53	5,541.53	5,541.53	5,541.53	5,541.53	5,541.53	5,541.53	5,541.53	5,541.53	5,541.53	5,541.53	5,541.63	66,498.46
AOI30128100317	GESTIÓN TELEFONICA	150132 - SAN JUAN DE LURIGANCHO	ACCION	Muy Alta	2022	FISICO	10,000.00	10,000.00	10,000.00	10,000.00	10,000.00	10,000.00	10,000.00	10,000.00	10,000.00	10,000.00	10,000.00	10,000.00	120,000.00
						COSTEO S/	5,541.53	5,541.53	5,541.53	5,541.53	5,541.53	5,541.53	5,541.53	5,541.53	5,541.53	5,541.53	5,541.53	5,541.63	66,498.46
					2023	FISICO	10,000.00	10,000.00	10,000.00	10,000.00	10,000.00	10,000.00	10,000.00	10,000.00	10,000.00	10,000.00	10,000.00	10,000.00	120,000.00
						COSTEO S/	5,541.53	5,541.53	5,541.53	5,541.53	5,541.53	5,541.53	5,541.53	5,541.53	5,541.53	5,541.53	5,541.53	5,541.63	66,498.46
					2024	FISICO	10,000.00	10,000.00	10,000.00	10,000.00	10,000.00	10,000.00	10,000.00	10,000.00	10,000.00	10,000.00	10,000.00	10,000.00	120,000.00
						COSTEO S/	5,541.53	5,541.53	5,541.53	5,541.53	5,541.53	5,541.53	5,541.53	5,541.53	5,541.53	5,541.53	5,541.53	5,541.63	66,498.46
AOI30128100318	EMISIÒN DE CARTAS INDUCTIVAS DE COBRANZA	150132 - SAN JUAN DE	DOCUMENTO	Muy Alta	2022	FISICO	10,000.00	0.00	10,000.00	10,000.00	20,000.00	20,000.00	20,000.00	20,000.00	20,000.00	20,000.00	20,000.00	20,000.00	190,000.00
						COSTEO	5,541.53	5,541.53	5,541.53	5,541.53	5,541.53	5,541.53	5,541.53	5,541.53	5,541.53	5,541.53	5,541.53	5,541.63	66,498.46

		LURIGANCHO			2023	S/ FISICO	30,000.00	30,000.00	30,000.00	50,000.00	50,000.00	50,000.00	50,000.00	50,000.00	50,000.00	50,000.00	50,000.00	50,000.00	540,000.00
						COSTEO S/	5,541.53	5,541.53	5,541.53	5,541.53	5,541.53	5,541.53	5,541.53	5,541.53	5,541.53	5,541.53	5,541.53	5,541.63	66,498.46
					2024	FISICO	30,000.00	30,000.00	30,000.00	50,000.00	50,000.00	50,000.00	50,000.00	50,000.00	50,000.00	50,000.00	50,000.00	50,000.00	540,000.00
						COSTEO S/	5,541.53	5,541.53	5,541.53	5,541.53	5,541.53	5,541.53	5,541.53	5,541.53	5,541.53	5,541.53	5,541.53	5,541.63	66,498.46
AOI30128100319	NOTIFICACIÒN DE CUPONERA	150132 - SAN JUAN DE LURIGANCHO	DOCUMENTO	Muy Alta	2022	FISICO	40,000.00	100,000.00	60,000.00	0.00	0.00	0.00	0.00	0.00	0.00	0.00	0.00	0.00	200,000.00
						COSTEO S/	5,541.53	5,541.53	5,541.53	5,541.53	5,541.53	5,541.53	5,541.53	5,541.53	5,541.53	5,541.53	5,541.53	5,541.65	66,498.48
					2023	FISICO	120,000.00	120,000.00	0.00	0.00	0.00	0.00	0.00	0.00	0.00	0.00	0.00	0.00	240,000.00
						COSTEO S/	5,541.53	5,541.53	5,541.53	5,541.53	5,541.53	5,541.53	5,541.53	5,541.53	5,541.53	5,541.53	5,541.53	5,541.65	66,498.48
					2024	FISICO	120,000.00	120,000.00	0.00	0.00	0.00	0.00	0.00	0.00	0.00	0.00	0.00	0.00	240,000.00
						COSTEO S/	5,541.53	5,541.53	5,541.53	5,541.53	5,541.53	5,541.53	5,541.53	5,541.53	5,541.53	5,541.53	5,541.53	5,541.65	66,498.48

CENTRO DE COSTO: 03.06.04 - SUB GERENCIA DE FISCALIZACIÓN TRIBUTARIA

OEI.08 - FORTALECER LA GESTIÓN INSTITUCIONAL.

AEI.08.03 - GESTIÓN TRIBUTARIA MEJORADA EN BENEFICIO DE LA MUNICIPALIDAD.

CODIGO	ACTIVIDAD OPERATIVA	UBIGEO	U.M.	PRIORIDAD	PERIODO MULTIANUAL	META	PROGRAMACION MENSUAL 01	02	03	04	05	06	07	08	09	10	11	12	TOTAL ANUAL
					2022	FISICO	200.00	200.00	200.00	200.00	200.00	200.00	200.00	200.00	200.00	200.00	200.00	200.00	2,400.00
						COSTEO S/	10,269.07	10,269.07	10,269.07	10,269.07	10,269.07	10,269.07	10,269.07	10,269.07	10,269.07	10,269.07	10,269.07	10,268.98	123,228.75
AOI30128100288	GESTION DOCUMENTARÍA Y ARCHIVO	150132 - SAN JUAN DE LURIGANCHO	DOCUMENTO	Muy Alta	2023	FISICO	72.00	98.00	60.00	90.00	102.00	80.00	85.00	81.00	80.00	91.00	80.00	98.00	1,017.00
						COSTEO S/	10,269.07	10,269.07	10,269.07	10,269.07	10,269.07	10,269.07	10,269.07	10,269.07	10,269.07	10,269.07	10,269.07	10,268.98	123,228.75
					2024	FISICO	72.00	98.00	60.00	90.00	102.00	80.00	85.00	81.00	80.00	91.00	80.00	98.00	1,017.00
						COSTEO S/	10,269.07	10,269.07	10,269.07	10,269.07	10,269.07	10,269.07	10,269.07	10,269.07	10,269.07	10,269.07	10,269.07	10,268.98	123,228.75
					2022	FISICO	200.00	200.00	200.00	200.00	200.00	200.00	200.00	200.00	200.00	200.00	200.00	200.00	2,400.00
						COSTEO S/	10,269.07	10,269.07	10,269.07	10,269.07	10,269.07	10,269.07	10,269.07	10,269.07	10,269.07	10,269.07	10,269.07	10,268.98	123,228.75
AOI30128100289	FISCALIZAR Y CONTROLAR LA VERACIDAD DE LA INFORMACIÓN PROPORCIONADA EN LAS DECLARACIONES JURADAS	150132 - SAN JUAN DE LURIGANCHO	DOCUMENTO	Muy Alta	2023	FISICO	310.00	200.00	300.00	300.00	350.00	300.00	320.00	290.00	300.00	300.00	200.00	300.00	3,470.00
						COSTEO S/	10,269.07	10,269.07	10,269.07	10,269.07	10,269.07	10,269.07	10,269.07	10,269.07	10,269.07	10,269.07	10,269.07	10,268.98	123,228.75
					2024	FISICO	310.00	200.00	300.00	300.00	350.00	300.00	320.00	290.00	300.00	300.00	200.00	300.00	3,470.00
						COSTEO S/	10,269.07	10,269.07	10,269.07	10,269.07	10,269.07	10,269.07	10,269.07	10,269.07	10,269.07	10,269.07	10,269.07	10,268.98	123,228.75
					2022	FISICO	200.00	200.00	350.00	200.00	200.00	300.00	200.00	350.00	200.00	200.00	350.00	200.00	2,950.00
						COSTEO S/	10,269.07	10,269.07	10,269.07	10,269.07	10,269.07	10,269.07	10,269.07	10,269.07	10,269.07	10,269.07	10,269.07	10,268.98	123,228.75
AOI30128100294	EJECUTAR ACCIONES OPERATIVAS TÉCNICAS DE FISCALIZACIÓN TRIBUTARIA	150132 - SAN JUAN DE LURIGANCHO	DOCUMENTO	Muy Alta	2023	FISICO	220.00	380.00	380.00	380.00	400.00	350.00	420.00	350.00	487.00	352.00	350.00	472.00	4,541.00
						COSTEO S/	10,269.07	10,269.07	10,269.07	10,269.07	10,269.07	10,269.07	10,269.07	10,269.07	10,269.07	10,269.07	10,269.07	10,268.98	123,228.75
					2024	FISICO	220.00	380.00	380.00	380.00	400.00	350.00	420.00	350.00	487.00	352.00	350.00	472.00	4,541.00
						COSTEO S/	10,269.07	10,269.07	10,269.07	10,269.07	10,269.07	10,269.07	10,269.07	10,269.07	10,269.07	10,269.07	10,269.07	10,268.98	123,228.75
					2022	FISICO	80.00	80.00	80.00	80.00	80.00	80.00	80.00	80.00	80.00	80.00	80.00	80.00	960.00
						COSTEO S/	10,269.07	10,269.07	10,269.07	10,269.07	10,269.07	10,269.07	10,269.07	10,269.07	10,269.07	10,269.07	10,269.07	10,268.98	123,228.75
AOI30128100295	INCENTIVAR LA INFORMACIÓN DE UNA ACTITUD CÍVICA EN LOS CONTRIBUYENTES ORIENTADA AL RESPETO Y CUMPLIMIENTO DE LAS NORMAS	150132 - SAN JUAN DE LURIGANCHO	ACCION	Muy Alta	2023	FISICO	80.00	80.00	80.00	80.00	80.00	80.00	80.00	80.00	80.00	80.00	80.00	80.00	960.00
						COSTEO S/	10,269.07	10,269.07	10,269.07	10,269.07	10,269.07	10,269.07	10,269.07	10,269.07	10,269.07	10,269.07	10,269.07	10,268.98	123,228.75
					2024	FISICO	80.00	80.00	80.00	80.00	80.00	80.00	80.00	80.00	80.00	80.00	80.00	80.00	960.00
						COSTEO S/	10,269.07	10,269.07	10,269.07	10,269.07	10,269.07	10,269.07	10,269.07	10,269.07	10,269.07	10,269.07	10,269.07	10,268.98	123,228.75

CENTRO DE COSTO: 03.07.01 - GERENCIA DE DESARROLLO AMBIENTAL

OEI.04 - PROMOVER LA MEJORA DE LA GESTIÓN AMBIENTAL SOSTENIBLE.A NIVEL DISTRITAL.

AEI.04.04 - PLAN ANUAL DE EVALUACIÓN Y FISCALIZACIÓN AMBIENTAL IMPLEMENTADO ANUALMENTE EN EL DISTRITO.

CODIGO	ACTIVIDAD OPERATIVA	UBIGEO	U.M.	PRIORIDAD	PERIODO MULTIANUAL	META	PROGRAMACION MENSUAL 01	02	03	04	05	06	07	08	09	10	11	12	TOTAL ANUAL
AOI30128100057	CONTROLAR LA GESTIÓN DE ADMINISTRACIÓN DE LA SUB GERENCIA DE LIMPIEZA PUBLICA Y SUBGERENCIA DE MEDIO AMBIENTE,PARQUES Y JARDINES	150132 - SAN JUAN DE LURIGANCHO	DOCUMENTO	Muy Alta	2022	FISICO	8.00	8.00	8.00	9.00	8.00	8.00	8.00	9.00	8.00	8.00	8.00	9.00	99.00
						COSTEO S/	6,259.37	6,259.37	6,259.37	6,259.37	6,259.37	6,259.37	6,259.37	6,259.37	6,259.37	6,259.37	6,259.37	6,259.27	75,112.34
					2023	FISICO	8.00	8.00	8.00	9.00	8.00	8.00	8.00	9.00	8.00	8.00	8.00	9.00	99.00
						COSTEO S/	6,259.37	6,259.37	6,259.37	6,259.37	6,259.37	6,259.37	6,259.37	6,259.37	6,259.37	6,259.37	6,259.37	6,259.27	75,112.34
					2024	FISICO	8.00	8.00	8.00	9.00	8.00	8.00	8.00	9.00	8.00	8.00	8.00	9.00	99.00
						COSTEO S/	6,259.37	6,259.37	6,259.37	6,259.37	6,259.37	6,259.37	6,259.37	6,259.37	6,259.37	6,259.37	6,259.37	6,259.27	75,112.34
AOI30128100058	PROMOVER EL CONTROL DE EMISIÓN DE HUMOS, GASES, RUIDOS Y VERTIMIENTOS INDUSTRIALES	150132 - SAN JUAN DE LURIGANCHO	DOCUMENTO	Muy Alta	2022	FISICO	0.00	1.00	0.00	3.00	0.00	1.00	0.00	3.00	0.00	0.00	0.00	3.00	11.00
						COSTEO S/	6,259.37	6,259.37	6,259.37	6,259.37	6,259.37	6,259.37	6,259.37	6,259.37	6,259.37	6,259.37	6,259.37	6,259.27	75,112.34
					2023	FISICO	0.00	1.00	0.00	3.00	0.00	1.00	0.00	3.00	0.00	0.00	0.00	3.00	11.00
						COSTEO S/	6,259.37	6,259.37	6,259.37	6,259.37	6,259.37	6,259.37	6,259.37	6,259.37	6,259.37	6,259.37	6,259.37	6,259.27	75,112.34
					2024	FISICO	0.00	1.00	0.00	3.00	0.00	1.00	0.00	3.00	0.00	0.00	0.00	3.00	11.00
						COSTEO S/	6,259.37	6,259.37	6,259.37	6,259.37	6,259.37	6,259.37	6,259.37	6,259.37	6,259.37	6,259.37	6,259.37	6,259.27	75,112.34
AOI30128100304	CIUDADANOS INFORMADOS RESPECTO LA CALIDAD DEL AIRE Y RUIDO AMBIENTAL	150132 - SAN JUAN DE LURIGANCHO	DOCUMENTO	Muy Alta	2022	FISICO	0.00	0.00	1.00	0.00	0.00	1.00	0.00	0.00	1.00	0.00	0.00	1.00	4.00
						COSTEO S/	6,259.37	6,259.37	6,259.37	6,259.37	6,259.37	6,259.37	6,259.37	6,259.37	6,259.37	6,259.37	6,259.37	6,259.27	75,112.34
					2023	FISICO	0.00	0.00	1.00	0.00	0.00	1.00	0.00	0.00	1.00	0.00	0.00	1.00	4.00
						COSTEO S/	6,259.37	6,259.37	6,259.37	6,259.37	6,259.37	6,259.37	6,259.37	6,259.37	6,259.37	6,259.37	6,259.37	6,259.27	75,112.34
					2024	FISICO	0.00	0.00	1.00	0.00	0.00	1.00	0.00	0.00	1.00	0.00	0.00	1.00	4.00
						COSTEO S/	6,259.37	6,259.37	6,259.37	6,259.37	6,259.37	6,259.37	6,259.37	6,259.37	6,259.37	6,259.37	6,259.37	6,259.27	75,112.34
AOI30128100305	SUPERVISOR Y FISCALIZACIÓN A LOS ESTABLECIMIENTOS DOMÉSTICOS Y COMERCIALES EN TEMAS DE EMISIÓN DE HUMOS, GASES Y RUIDOS A LA ATMÓSFERA.	150132 - SAN JUAN DE LURIGANCHO	DOCUMENTO	Muy Alta	2022	FISICO	0.00	1.00	0.00	0.00	1.00	1.00	0.00	1.00	0.00	0.00	1.00	1.00	6.00
						COSTEO S/	6,259.37	6,259.37	6,259.37	6,259.37	6,259.37	6,259.37	6,259.37	6,259.37	6,259.37	6,259.37	6,259.37	6,259.27	75,112.34
					2023	FISICO	0.00	1.00	0.00	0.00	1.00	1.00	0.00	1.00	0.00	0.00	1.00	1.00	6.00
						COSTEO S/	6,259.37	6,259.37	6,259.37	6,259.37	6,259.37	6,259.37	6,259.37	6,259.37	6,259.37	6,259.37	6,259.37	6,259.27	75,112.34
					2024	FISICO	0.00	1.00	0.00	0.00	1.00	1.00	0.00	1.00	0.00	0.00	1.00	1.00	6.00
						COSTEO S/	6,259.37	6,259.37	6,259.37	6,259.37	6,259.37	6,259.37	6,259.37	6,259.37	6,259.37	6,259.37	6,259.37	6,259.27	75,112.34
AOI30128100306	PROMOVER LA CONSERVACIÓN Y APROVECHAMIENTO SOSTENIBLE DE LA DIVERSIDAD BIOLÓGICA DEL DISTRITO.	150132 - SAN JUAN DE LURIGANCHO	DOCUMENTO	Muy Alta	2022	FISICO	0.00	0.00	0.00	1.00	0.00	1.00	0.00	0.00	0.00	0.00	1.00	0.00	3.00
						COSTEO S/	6,259.37	6,259.37	6,259.37	6,259.37	6,259.37	6,259.37	6,259.37	6,259.37	6,259.37	6,259.37	6,259.37	6,259.27	75,112.34
					2023	FISICO	0.00	0.00	0.00	1.00	0.00	1.00	0.00	0.00	0.00	0.00	1.00	0.00	3.00
						COSTEO S/	6,259.37	6,259.37	6,259.37	6,259.37	6,259.37	6,259.37	6,259.37	6,259.37	6,259.37	6,259.37	6,259.37	6,259.27	75,112.34
					2024	FISICO	0.00	0.00	0.00	1.00	0.00	1.00	0.00	0.00	0.00	0.00	1.00	0.00	3.00
						COSTEO S/	6,259.37	6,259.37	6,259.37	6,259.37	6,259.37	6,259.37	6,259.37	6,259.37	6,259.37	6,259.37	6,259.37	6,259.27	75,112.34
AOI30128100307	CONTROL, GESTION Y CALIDAD AMBIENTAL	150132 - SAN JUAN DE LURIGANCHO	DOCUMENTO	Muy Alta	2022	FISICO	1.00	1.00	4.00	3.00	2.00	3.00	1.00	3.00	3.00	2.00	2.00	5.00	30.00
						COSTEO S/	6,259.37	6,259.37	6,259.37	6,259.37	6,259.37	6,259.37	6,259.37	6,259.37	6,259.37	6,259.37	6,259.37	6,259.23	75,112.30
					2023	FISICO	1.00	1.00	4.00	3.00	2.00	3.00	1.00	3.00	3.00	2.00	2.00	5.00	30.00
						COSTEO S/	6,259.37	6,259.37	6,259.37	6,259.37	6,259.37	6,259.37	6,259.37	6,259.37	6,259.37	6,259.37	6,259.37	6,259.23	75,112.30
					2024	FISICO	1.00	1.00	4.00	3.00	2.00	3.00	1.00	3.00	3.00	2.00	2.00	5.00	30.00
						COSTEO S/	6,259.37	6,259.37	6,259.37	6,259.37	6,259.37	6,259.37	6,259.37	6,259.37	6,259.37	6,259.37	6,259.37	6,259.23	75,112.30

CENTRO DE COSTO: 03.07.02 - SUB GERENCIA DE LIMPIEZA PÚBLICA

OEI.04 - PROMOVER LA MEJORA DE LA GESTIÓN AMBIENTAL SOSTENIBLE.A NIVEL DISTRITAL.
AEI.04.02 - SERVICIO DE RECOLECCIÓN DE RESIDUOS SÓLIDOS EFICIENTE EN LA POBLACIÓN LOCAL.

CODIGO	ACTIVIDAD OPERATIVA	UBIGEO	U.M.	PRIORIDAD	PERIODO MULTIANUAL	META	PROGRAMACION MENSUAL 01	02	03	04	05	06	07	08	09	10	11	12	TOTAL ANUAL
AOI30128100149	GESTIÓN Y MANEJO ADECUADO DEL SERVICIO DE LIMPIEZA DE ESPACIOS PÚBLICOS Y BARRIDO DE CALLES.	150132 - SAN JUAN DE LURIGANCHO	KILOMETRO	Muy Alta	2022	FISICO	10,540.00	9,520.00	10,540.00	10,200.00	10,540.00	10,200.00	10,540.00	10,540.00	10,200.00	10,540.00	10,200.00	10,540.00	124,100.00
						COSTEO S/	341,241.84	341,241.84	341,241.84	341,241.84	341,241.84	341,241.84	341,241.84	341,241.84	341,241.84	341,241.84	341,241.84	341,241.76	4,094,902.00
					2023	FISICO	10,540.00	9,520.00	10,540.00	10,200.00	10,540.00	10,200.00	10,540.00	10,540.00	10,200.00	10,540.00	10,200.00	10,540.00	124,100.00
						COSTEO S/	341,241.84	341,241.84	341,241.84	341,241.84	341,241.84	341,241.84	341,241.84	341,241.84	341,241.84	341,241.84	341,241.84	341,241.76	4,094,902.00
					2024	FISICO	10,540.00	9,520.00	10,540.00	10,200.00	10,540.00	10,200.00	10,540.00	10,540.00	10,200.00	10,540.00	10,200.00	10,540.00	124,100.00
						COSTEO S/	341,241.84	341,241.84	341,241.84	341,241.84	341,241.84	341,241.84	341,241.84	341,241.84	341,241.84	341,241.84	341,241.84	341,241.76	4,094,902.00
AOI30128100193	GESTIÓN Y MANEJO ADECUADO DE LOS RESIDUOS SÓLIDOS EN LOS PROCESOS DE RECOLECCIÓN , TRANSPORTE Y DISPOSICIÓN FINAL.	150132 - SAN JUAN DE LURIGANCHO	TONELADA	Muy Alta	2022	FISICO	35,913.64	31,768.07	34,526.65	32,831.04	32,995.25	31,194.90	31,865.77	32,050.86	31,528.59	33,094.37	33,272.21	37,308.01	398,349.36
						COSTEO S/	1,088,534.80	1,088,534.80	1,088,534.80	1,088,534.80	1,088,534.80	1,088,534.80	1,088,534.80	1,088,534.80	1,088,534.80	1,088,534.80	1,088,534.80	1,088,534.87	13,062,417.67
					2023	FISICO	35,913.64	31,768.07	34,526.65	32,831.04	32,995.25	31,194.90	31,865.77	32,050.86	31,528.59	33,094.37	33,272.21	37,308.01	398,349.36
						COSTEO S/	1,088,534.80	1,088,534.80	1,088,534.80	1,088,534.80	1,088,534.80	1,088,534.80	1,088,534.80	1,088,534.80	1,088,534.80	1,088,534.80	1,088,534.80	1,088,534.87	13,062,417.67
					2024	FISICO	35,913.64	31,768.07	34,526.65	32,831.04	32,995.25	31,194.90	31,865.77	32,050.86	31,528.59	33,094.37	33,272.21	37,308.01	398,349.36
						COSTEO S/	1,088,534.80	1,088,534.80	1,088,534.80	1,088,534.80	1,088,534.80	1,088,534.80	1,088,534.80	1,088,534.80	1,088,534.80	1,088,534.80	1,088,534.80	1,088,534.87	13,062,417.67
AOI30128100195	EFICIENTE IMPLEMENTACION DE ACTIVIDADES DE SEGREGACIÓN Y VALORIZACIÓN DE RESIDUOS SÓLIDOS MUNICIPALES.	150132 - SAN JUAN DE LURIGANCHO	TONELADA	Muy Alta	2022	FISICO	250.00	225.00	250.00	250.00	250.00	250.00	250.00	250.00	250.00	300.00	300.00	300.00	3,125.00
						COSTEO S/	2,500.00	2,500.00	2,500.00	2,500.00	2,500.00	2,500.00	2,500.00	2,500.00	2,500.00	2,500.00	2,500.00	2,500.00	30,000.00
					2023	FISICO	250.00	225.00	250.00	250.00	250.00	250.00	250.00	250.00	250.00	300.00	300.00	300.00	3,125.00
						COSTEO S/	2,500.00	2,500.00	2,500.00	2,500.00	2,500.00	2,500.00	2,500.00	2,500.00	2,500.00	2,500.00	2,500.00	2,500.00	30,000.00
					2024	FISICO	250.00	225.00	250.00	250.00	250.00	250.00	250.00	250.00	250.00	300.00	300.00	300.00	3,125.00
						COSTEO S/	2,500.00	2,500.00	2,500.00	2,500.00	2,500.00	2,500.00	2,500.00	2,500.00	2,500.00	2,500.00	2,500.00	2,500.00	30,000.00
AOI30128100196	ADECUADO SEGUIMIENTO Y MONITOREO DEL PROCESO DE LA SEGREGACIÓN EN LA FUENTE, RECOLECCIÓN SELECTIVA DE RESIDUOS SOLIDOS Y DE LA FORMALIZACION DE RECICLADORES.	150132 - SAN JUAN DE LURIGANCHO	ACCION	Muy Alta	2022	FISICO	1.00	1.00	1.00	1.00	1.00	1.00	1.00	1.00	1.00	1.00	1.00	1.00	12.00
						COSTEO S/	2,500.00	2,500.00	2,500.00	2,500.00	2,500.00	2,500.00	2,500.00	2,500.00	2,500.00	2,500.00	2,500.00	2,500.00	30,000.00
					2023	FISICO	1.00	1.00	1.00	1.00	1.00	1.00	1.00	1.00	1.00	1.00	1.00	1.00	12.00
						COSTEO S/	2,500.00	2,500.00	2,500.00	2,500.00	2,500.00	2,500.00	2,500.00	2,500.00	2,500.00	2,500.00	2,500.00	2,500.00	30,000.00
					2024	FISICO	1.00	1.00	1.00	1.00	1.00	1.00	1.00	1.00	1.00	1.00	1.00	1.00	12.00
						COSTEO S/	2,500.00	2,500.00	2,500.00	2,500.00	2,500.00	2,500.00	2,500.00	2,500.00	2,500.00	2,500.00	2,500.00	2,500.00	30,000.00
AOI30128100197	ADECUADO MECANISMO DE FORMALIZACION DE RECICLADORES	150132 - SAN JUAN DE LURIGANCHO	PERSONA	Muy Alta	2022	FISICO	1.00	1.00	1.00	1.00	1.00	1.00	1.00	1.00	1.00	1.00	1.00	1.00	12.00
						COSTEO S/	2,500.00	2,500.00	2,500.00	2,500.00	2,500.00	2,500.00	2,500.00	2,500.00	2,500.00	2,500.00	2,500.00	2,500.00	30,000.00
					2023	FISICO	1.00	1.00	1.00	1.00	1.00	1.00	1.00	1.00	1.00	1.00	1.00	1.00	12.00
						COSTEO S/	2,500.00	2,500.00	2,500.00	2,500.00	2,500.00	2,500.00	2,500.00	2,500.00	2,500.00	2,500.00	2,500.00	2,500.00	30,000.00
					2024	FISICO	1.00	1.00	1.00	1.00	1.00	1.00	1.00	1.00	1.00	1.00	1.00	1.00	12.00
						COSTEO S/	2,500.00	2,500.00	2,500.00	2,500.00	2,500.00	2,500.00	2,500.00	2,500.00	2,500.00	2,500.00	2,500.00	2,500.00	30,000.00
AOI30128100198	RECUPERACIÓN DE ESPACIOS PÚBLICOS A TRAVÉS DE LA GESTIÓN ADECUADA DE LOS RESIDUOS DE LA CONSTRUCCIÓN Y DEMOLICIÓN DEPOSITADOS EN ESPACIOS.	150132 - SAN JUAN DE LURIGANCHO	M3	Muy Alta	2022	FISICO	2,000.00	2,000.00	2,000.00	2,000.00	2,000.00	2,000.00	2,000.00	2,000.00	2,000.00	2,000.00	2,000.00	2,000.00	24,000.00
						COSTEO S/	1,088,534.80	1,088,534.80	1,088,534.80	1,088,534.80	1,088,534.80	1,088,534.80	1,088,534.80	1,088,534.80	1,088,534.80	1,088,534.80	1,088,534.80	1,088,534.87	13,062,417.67
					2023	FISICO	3,000.00	3,000.00	3,000.00	3,000.00	3,000.00	3,000.00	3,000.00	3,000.00	3,000.00	3,000.00	3,000.00	3,000.00	36,000.00
						COSTEO S/	1,088,534.80	1,088,534.80	1,088,534.80	1,088,534.80	1,088,534.80	1,088,534.80	1,088,534.80	1,088,534.80	1,088,534.80	1,088,534.80	1,088,534.80	1,088,534.87	13,062,417.67
					2024	FISICO	3,000.00	3,000.00	3,000.00	3,000.00	3,000.00	3,000.00	3,000.00	3,000.00	3,000.00	3,000.00	3,000.00	3,000.00	36,000.00
						COSTEO S/	1,088,534.80	1,088,534.80	1,088,534.80	1,088,534.80	1,088,534.80	1,088,534.80	1,088,534.80	1,088,534.80	1,088,534.80	1,088,534.80	1,088,534.80	1,088,534.87	13,062,417.67
AOI30128100200	REDUCCIÓN DE RIESGOS AMBIENTALES	150132 - SAN	UNIDAD	Muy Alta	2022	FISICO	1.00	1.00	1.00	1.00	1.00	1.00	1.00	1.00	1.00	1.00	1.00	1.00	12.00

	RELACIONADOS A LA GESTIÓN Y MANEJO DE RESIDUOS SÓLIDOS MUNICIPALES.	JUAN DE LURIGANCHO				COSTEO S/	1,088,534.80	1,088,534.80	1,088,534.80	1,088,534.80	1,088,534.80	1,088,534.80	1,088,534.80	1,088,534.80	1,088,534.80	1,088,534.80	1,088,534.80	1,088,534.86	13,062,417.66
						FISICO	1.00	1.00	1.00	1.00	1.00	1.00	1.00	1.00	1.00	1.00	1.00	1.00	12.00
					2023	COSTEO S/	1,088,534.80	1,088,534.80	1,088,534.80	1,088,534.80	1,088,534.80	1,088,534.80	1,088,534.80	1,088,534.80	1,088,534.80	1,088,534.80	1,088,534.80	1,088,534.86	13,062,417.66
						FISICO	1.00	1.00	1.00	1.00	1.00	1.00	1.00	1.00	1.00	1.00	1.00	1.00	12.00
					2024	COSTEO S/	1,088,534.80	1,088,534.80	1,088,534.80	1,088,534.80	1,088,534.80	1,088,534.80	1,088,534.80	1,088,534.80	1,088,534.80	1,088,534.80	1,088,534.80	1,088,534.86	13,062,417.66
						FISICO	1.00	1.00	1.00	1.00	1.00	1.00	1.00	1.00	1.00	1.00	1.00	1.00	12.00
					2022	COSTEO S/	341,241.84	341,241.84	341,241.84	341,241.84	341,241.84	341,241.84	341,241.84	341,241.84	341,241.84	341,241.84	341,241.84	341,241.76	4,094,902.00
AOI30128100201	REDUCCIÓN DE RIESGOS DE LA EXPOSICIÓN DEL PERSONAL EN LAS EFECTIVIDADES DE LA LIMPIEZA PUBLICA.	150132 - SAN JUAN DE LURIGANCHO	UNIDAD	Muy Alta		FISICO	1.00	1.00	1.00	1.00	1.00	1.00	1.00	1.00	1.00	1.00	1.00	1.00	12.00
					2023	COSTEO S/	341,241.84	341,241.84	341,241.84	341,241.84	341,241.84	341,241.84	341,241.84	341,241.84	341,241.84	341,241.84	341,241.84	341,241.76	4,094,902.00
						FISICO	1.00	1.00	1.00	1.00	1.00	1.00	1.00	1.00	1.00	1.00	1.00	1.00	12.00
					2024	COSTEO S/	341,241.84	341,241.84	341,241.84	341,241.84	341,241.84	341,241.84	341,241.84	341,241.84	341,241.84	341,241.84	341,241.84	341,241.76	4,094,902.00

AEI.04.03 - PLAN ANUAL DE SEGREGACIÓN EN LA FUENTE Y RECOLECCIÓN SELECTIVA IMPLEMENTADO EN BENEFICIO DEL DISTRITO.

CODIGO	ACTIVIDAD OPERATIVA	UBIGEO	U.M.	PRIORIDAD	PERIODO MULTIANUAL	META	PROGRAMACION MENSUAL 01	02	03	04	05	06	07	08	09	10	11	12	TOTAL ANUAL
						FISICO	0.00	0.00	252.00	600.00	250.00	0.00	0.00	1,250.00	0.00	0.00	400.00	0.00	2,752.00
					2022	COSTEO S/	833.33	833.33	833.33	833.33	833.33	833.33	833.33	833.33	833.33	833.33	833.33	833.37	10,000.00
AOI30128100147	PROMOCIÓN DE LA CONCIENCIA SOCIO-AMBIENTAL Y BUENAS PRACTICAS AMBIENTALES PARA EL MANEJO DE RESIDUOS SÓLIDOS.	150132 - SAN JUAN DE LURIGANCHO	PERSONA	Muy Alta		FISICO	0.00	0.00	252.00	600.00	250.00	0.00	0.00	1,250.00	0.00	0.00	400.00	0.00	2,752.00
					2023	COSTEO S/	833.33	833.33	833.33	833.33	833.33	833.33	833.33	833.33	833.33	833.33	833.33	833.37	10,000.00
						FISICO	0.00	0.00	252.00	600.00	250.00	0.00	0.00	1,250.00	0.00	0.00	400.00	0.00	2,752.00
					2024	COSTEO S/	833.33	833.33	833.33	833.33	833.33	833.33	833.33	833.33	833.33	833.33	833.33	833.37	10,000.00
						FISICO	0.00	0.00	0.00	1,250.00	0.00	0.00	1,250.00	0.00	0.00	0.00	0.00	0.00	2,500.00
					2022	COSTEO S/	833.33	833.33	833.33	833.33	833.33	833.33	833.33	833.33	833.33	833.33	833.33	833.37	10,000.00
AOI30128100148	PROMOCIÓN DE LA PARTICIPACIÓN CIUDADANA PARA EL MANEJO DE RESIDUOS SÓLIDOS.	150132 - SAN JUAN DE LURIGANCHO	ACCION	Muy Alta		FISICO	0.00	0.00	0.00	1,250.00	0.00	0.00	1,250.00	0.00	0.00	0.00	0.00	0.00	2,500.00
					2023	COSTEO S/	833.33	833.33	833.33	833.33	833.33	833.33	833.33	833.33	833.33	833.33	833.33	833.37	10,000.00
						FISICO	0.00	0.00	0.00	1,250.00	0.00	0.00	1,250.00	0.00	0.00	0.00	0.00	0.00	2,500.00
					2024	COSTEO S/	833.33	833.33	833.33	833.33	833.33	833.33	833.33	833.33	833.33	833.33	833.33	833.37	10,000.00

AEI.04.04 - PLAN ANUAL DE EVALUACIÓN Y FISCALIZACIÓN AMBIENTAL IMPLEMENTADO ANUALMENTE EN EL DISTRITO.

CODIGO	ACTIVIDAD OPERATIVA	UBIGEO	U.M.	PRIORIDAD	PERIODO MULTIANUAL	META	PROGRAMACION MENSUAL 01	02	03	04	05	06	07	08	09	10	11	12	TOTAL ANUAL
						FISICO	0.00	1.00	0.00	0.00	1.00	0.00	0.00	1.00	0.00	0.00	1.00	0.00	4.00
					2022	COSTEO S/	2,916.66	2,916.66	2,916.66	2,916.66	2,916.66	2,916.66	2,916.66	2,916.66	2,916.66	2,916.66	2,916.66	2,916.74	35,000.00
AOI30128100300	MANTENIMIENTO DE CAUCES, DRENAJES Y ESTRUCTURAS DE SEGURIDAD FISICA FRENTE A PELIGROS	150132 - SAN JUAN DE LURIGANCHO	INTERVENCION	Muy Alta		FISICO	0.00	1.00	0.00	0.00	1.00	0.00	0.00	1.00	0.00	0.00	1.00	0.00	4.00
					2023	COSTEO S/	2,916.66	2,916.66	2,916.66	2,916.66	2,916.66	2,916.66	2,916.66	2,916.66	2,916.66	2,916.66	2,916.66	2,916.74	35,000.00
						FISICO	0.00	1.00	0.00	0.00	1.00	0.00	0.00	1.00	0.00	0.00	1.00	0.00	4.00
					2024	COSTEO S/	2,916.66	2,916.66	2,916.66	2,916.66	2,916.66	2,916.66	2,916.66	2,916.66	2,916.66	2,916.66	2,916.66	2,916.74	35,000.00

CENTRO DE COSTO: 03.07.03 - SUB GERENCIA DE MEDIO AMBIENTE, PARQUES Y JARDINES

OEI.04 - PROMOVER LA MEJORA DE LA GESTIÓN AMBIENTAL SOSTENIBLE.A NIVEL DISTRITAL.

AEI.04.01 - SERVICIO DE MANTENIMIENTO Y CONSERVACIÓN DE ÁREAS VERDES DE USO PÚBLICO.

CODIGO	ACTIVIDAD OPERATIVA	UBIGEO	U.M.	PRIORIDAD	PERIODO MULTIANUAL	META	PROGRAMACION MENSUAL 01	02	03	04	05	06	07	08	09	10	11	12	TOTAL ANUAL
AOI30128100060	MANTENER Y PRESERVAR LAS ÁREAS VERDES EXISTENTES EN EL DISTRITO	150132 - SAN JUAN DE LURIGANCHO	M2	Muy Alta		FISICO	5,715.50	5,715.50	5,715.50	5,715.50	4.20	4.20	4.20	4.20	4.20	4.20	4.20	4.20	22,895.60
					2022	COSTEO S/	367,775.55	367,775.55	367,775.55	367,775.55	367,775.55	367,775.55	367,775.55	367,775.55	367,775.55	367,775.55	367,775.55	367,775.45	4,413,306.50
					2023	FISICO	656,512.00	6,656,512.00	6,656,512.00	6,656,512.00	4,000,000.00	4,000,000.00	4,000,000.00	4,000,000.00	4,000,000.00	4,000,000.00	4,000,000.00	4,000,000.00	52,626,048.00

						COSTEO S/	367,775.55	367,775.55	367,775.55	367,775.55	367,775.55	367,775.55	367,775.55	367,775.55	367,775.55	367,775.55	367,775.55	367,775.45	4,413,306.50
					2024	FISICO	656,512.00	6,656,512.00	6,656,512.00	6,656,512.00	4,000,000.00	4,000,000.00	4,000,000.00	4,000,000.00	4,000,000.00	4,000,000.00	4,000,000.00	4,000,000.00	52,626,048.00
						COSTEO S/	367,775.55	367,775.55	367,775.55	367,775.55	367,775.55	367,775.55	367,775.55	367,775.55	367,775.55	367,775.55	367,775.55	367,775.45	4,413,306.50
					2022	FISICO	1,133.00	1,133.00	1,133.00	1,133.00	1,133.00	1,133.00	1,133.00	1,133.00	1,133.00	1,133.00	1,133.00	1,133.00	13,596.00
						COSTEO S/	367,775.55	367,775.55	367,775.55	367,775.55	367,775.55	367,775.55	367,775.55	367,775.55	367,775.55	367,775.55	367,775.55	367,775.45	4,413,306.50
AOI30128100061	MANTENER Y MEJORAR EL ORNATO Y MOBILIARIO URBANO	150132 - SAN JUAN DE LURIGANCHO	METRO LINEAL	Muy Alta	2023	FISICO	1,133.00	1,133.00	1,133.00	1,133.00	1,133.00	1,133.00	1,133.00	1,133.00	1,133.00	1,133.00	1,133.00	1,133.00	13,596.00
						COSTEO S/	367,775.55	367,775.55	367,775.55	367,775.55	367,775.55	367,775.55	367,775.55	367,775.55	367,775.55	367,775.55	367,775.55	367,775.45	4,413,306.50
					2024	FISICO	1,133.00	1,133.00	1,133.00	1,133.00	1,133.00	1,133.00	1,133.00	1,133.00	1,133.00	1,133.00	1,133.00	1,133.00	13,596.00
						COSTEO S/	367,775.55	367,775.55	367,775.55	367,775.55	367,775.55	367,775.55	367,775.55	367,775.55	367,775.55	367,775.55	367,775.55	367,775.45	4,413,306.50
					2022	FISICO	6.00	6.00	6.00	6.00	6.00	6.00	6.00	6.00	6.00	6.00	6.00	6.00	72.00
						COSTEO S/	367,775.55	367,775.55	367,775.55	367,775.55	367,775.55	367,775.55	367,775.55	367,775.55	367,775.55	367,775.55	367,775.55	367,775.45	4,413,306.50
AOI30128100232	CREAR CONCIENCIA SOBRE LAS ÁREAS VERDES DEL DISTRITO	150132 - SAN JUAN DE LURIGANCHO	CAMPAÑA	Muy Alta	2023	FISICO	6.00	6.00	6.00	6.00	6.00	6.00	6.00	6.00	6.00	6.00	6.00	6.00	72.00
						COSTEO S/	367,775.55	367,775.55	367,775.55	367,775.55	367,775.55	367,775.55	367,775.55	367,775.55	367,775.55	367,775.55	367,775.55	367,775.45	4,413,306.50
					2024	FISICO	6.00	6.00	6.00	6.00	6.00	6.00	6.00	6.00	6.00	6.00	6.00	6.00	72.00
						COSTEO S/	367,775.55	367,775.55	367,775.55	367,775.55	367,775.55	367,775.55	367,775.55	367,775.55	367,775.55	367,775.55	367,775.55	367,775.45	4,413,306.50
					2022	FISICO	1.00	1.00	1.00	1.00	1.00	1.00	1.00	1.00	1.00	1.00	1.00	1.00	12.00
						COSTEO S/	137,713.66	137,713.66	137,713.66	137,713.66	137,713.66	137,713.66	137,713.66	137,713.66	137,713.66	137,713.66	137,713.66	137,713.74	1,652,564.00
AOI30128100233	OPERACIÓN Y MANTENIMIENTO (C)	150132 - SAN JUAN DE LURIGANCHO	M2	Muy Alta	2023	FISICO	1.00	1.00	1.00	1.00	1.00	1.00	1.00	1.00	1.00	1.00	1.00	1.00	12.00
						COSTEO S/	137,713.66	137,713.66	137,713.66	137,713.66	137,713.66	137,713.66	137,713.66	137,713.66	137,713.66	137,713.66	137,713.66	137,713.74	1,652,564.00
					2024	FISICO	1.00	1.00	1.00	1.00	1.00	1.00	1.00	1.00	1.00	1.00	1.00	1.00	12.00
						COSTEO S/	137,713.66	137,713.66	137,713.66	137,713.66	137,713.66	137,713.66	137,713.66	137,713.66	137,713.66	137,713.66	137,713.66	137,713.74	1,652,564.00
					2022	FISICO	7,000.00	7,000.00	7,000.00	7,000.00	7,000.00	7,000.00	7,000.00	7,000.00	7,000.00	7,000.00	7,000.00	7,000.00	84,000.00
						COSTEO S/	367,775.55	367,775.55	367,775.55	367,775.55	367,775.55	367,775.55	367,775.55	367,775.55	367,775.55	367,775.55	367,775.55	367,775.45	4,413,306.50
AOI30128100234	RECUPERAR Y AMPLIAR LAS ÁREAS VERDES DEL DISTRITO	150132 - SAN JUAN DE LURIGANCHO	M2	Muy Alta	2023	FISICO	7,000.00	7,000.00	7,000.00	7,000.00	7,000.00	7,000.00	7,000.00	7,000.00	7,000.00	7,000.00	7,000.00	7,000.00	84,000.00
						COSTEO S/	367,775.55	367,775.55	367,775.55	367,775.55	367,775.55	367,775.55	367,775.55	367,775.55	367,775.55	367,775.55	367,775.55	367,775.45	4,413,306.50
					2024	FISICO	7,000.00	7,000.00	7,000.00	7,000.00	7,000.00	7,000.00	7,000.00	7,000.00	7,000.00	7,000.00	7,000.00	7,000.00	84,000.00
						COSTEO S/	367,775.55	367,775.55	367,775.55	367,775.55	367,775.55	367,775.55	367,775.55	367,775.55	367,775.55	367,775.55	367,775.55	367,775.45	4,413,306.50

CENTRO DE COSTO: 03.08.01 - GERENCIA DE DESARROLLO ECONÓMICO

OEI.07 - PROMOVER LA COMPETITIVIDAD ECONÓMICA EN EL DISTRITO.

AEI.07.02 - PLAN DE DESARROLLO ECONÓMICO LOCAL FORMULADO E IMPLEMENTADO EN BENEFICIO DEL DISTRITO.

CODIGO	ACTIVIDAD OPERATIVA	UBIGEO	U.M.	PRIORIDAD	PERIODO MULTIANUAL	META	PROGRAMACION MENSUAL 01	02	03	04	05	06	07	08	09	10	11	12	TOTAL ANUAL
					2022	FISICO	1.00	1.00	1.00	1.00	1.00	1.00	1.00	1.00	1.00	1.00	1.00	1.00	12.00
						COSTEO S/	11,675.59	11,675.59	11,675.59	11,675.59	11,675.59	11,675.59	11,675.59	11,675.59	11,675.59	11,675.59	11,675.59	11,675.51	140,107.00
	ORGANIZAR ACTIVIDADES RELACIONADAS A LA PROMOCIÓN DE LA ECONOMÍA LOCAL PARA EL					FISICO	1.00	1.00	1.00	1.00	1.00	1.00	1.00	1.00	1.00	1.00	1.00	1.00	12.00
AOI30128100063	DESARROLLO LIBRE DEL MERCADO Y POTENCIANDO LAS ACTIVIDADES EMPRESARIALES PARA AUMENTAR LA PRODUCTIVIDAD DE LA CIUDAD.	150132 - SAN JUAN DE LURIGANCHO	CHARLA	Muy Alta	2023	COSTEO S/	11,675.59	11,675.59	11,675.59	11,675.59	11,675.59	11,675.59	11,675.59	11,675.59	11,675.59	11,675.59	11,675.59	11,675.51	140,107.00
					2024	FISICO	1.00	1.00	1.00	1.00	1.00	1.00	1.00	1.00	1.00	1.00	1.00	1.00	12.00
						COSTEO S/	11,675.59	11,675.59	11,675.59	11,675.59	11,675.59	11,675.59	11,675.59	11,675.59	11,675.59	11,675.59	11,675.59	11,675.51	140,107.00
					2022	FISICO	2.00	2.00	2.00	2.00	2.00	2.00	2.00	2.00	2.00	2.00	2.00	2.00	24.00
AOI30128100064	RESOLVER EN SEGUNDA INSTANCIA LOS RECURSOS DE APELACIÓN, PRESENTADOS EN RELACIÓN CON LOS TRÁMITES DE AUTORIZACIONES,	150132 - SAN JUAN DE LURIGANCHO	ACCION	Muy Alta		COSTEO S/	11,675.59	11,675.59	11,675.59	11,675.59	11,675.59	11,675.59	11,675.59	11,675.59	11,675.59	11,675.59	11,675.59	11,675.51	140,107.00
					2023	FISICO	2.00	2.00	2.00	2.00	2.00	2.00	2.00	2.00	2.00	2.00	2.00	2.00	24.00

	CERTIFICACIONES Y REGISTROS EN EL ÁMBITO DE SUS FUNCIONES, ASÍ COMO DE LOS RECURSOS DE APELACIÓN INTERPUESTOS EN LOS PROCEDIMIENTOS SANCIONADORES.				2024	COSTEO S/	11,675.59	11,675.59	11,675.59	11,675.59	11,675.59	11,675.59	11,675.59	11,675.59	11,675.59	11,675.59	11,675.59	11,675.51	140,107.00
						FISICO	2.00	2.00	2.00	2.00	2.00	2.00	2.00	2.00	2.00	2.00	2.00	2.00	24.00
						COSTEO S/	11,675.59	11,675.59	11,675.59	11,675.59	11,675.59	11,675.59	11,675.59	11,675.59	11,675.59	11,675.59	11,675.59	11,675.51	140,107.00

CENTRO DE COSTO: 03.08.02 - SUB GERENCIA DE FORMALIZACIÓN Y PROMOCIÓN EMPRESARIAL

OEI.07 - PROMOVER LA COMPETITIVIDAD ECONÓMICA EN EL DISTRITO.

AEI.07.01 - ASISTENCIA TÉCNICA PARA LA FORMALIZACIÓN DE LAS EMPRESAS

CODIGO	ACTIVIDAD OPERATIVA	UBIGEO	U.M.	PRIORIDAD	PERIODO MULTIANUAL	META	PROGRAMACION MENSUAL 01	02	03	04	05	06	07	08	09	10	11	12	TOTAL ANUAL
AOI30128100065	IMPULSAR EL DESARROLLO COMERCIAL Y EMPRESARIAL ESTIMULANDO LA COMPETITIVIDAD EN EL DISTRITO	150132 - SAN JUAN DE LURIGANCHO	DOCUMENTO	Muy Alta	2022	FISICO	56.00	56.00	130.00	500.00	500.00	150.00	100.00	300.00	550.00	150.00	150.00	150.00	2,792.00
						COSTEO S/	34,534.54	34,534.54	34,534.54	34,534.54	34,534.54	34,534.54	34,534.54	34,534.54	34,534.54	34,534.54	34,534.54	34,534.56	414,414.50
					2023	FISICO	56.00	56.00	130.00	500.00	500.00	150.00	100.00	300.00	550.00	150.00	150.00	150.00	2,792.00
						COSTEO S/	34,534.54	34,534.54	34,534.54	34,534.54	34,534.54	34,534.54	34,534.54	34,534.54	34,534.54	34,534.54	34,534.54	34,534.56	414,414.50
					2024	FISICO	56.00	56.00	130.00	500.00	500.00	150.00	100.00	300.00	550.00	150.00	150.00	150.00	2,792.00
						COSTEO S/	34,534.54	34,534.54	34,534.54	34,534.54	34,534.54	34,534.54	34,534.54	34,534.54	34,534.54	34,534.54	34,534.54	34,534.56	414,414.50
AOI30128100310	RECUPERACIÓN DE ESPACIOS PUBLICOS Y REORDENAMIENTO DEL COMERCIO INFORMAL	150132 - SAN JUAN DE LURIGANCHO	ACCION	Muy Alta	2022	FISICO	0.00	0.00	0.00	0.00	0.00	0.00	150.00	350.00	5,000.00	0.00	0.00	0.00	5,500.00
						COSTEO S/	34,534.54	34,534.54	34,534.54	34,534.54	34,534.54	34,534.54	34,534.54	34,534.54	34,534.54	34,534.54	34,534.54	34,534.56	414,414.50
					2023	FISICO	0.00	0.00	0.00	0.00	0.00	0.00	150.00	350.00	5,000.00	0.00	0.00	0.00	5,500.00
						COSTEO S/	34,534.54	34,534.54	34,534.54	34,534.54	34,534.54	34,534.54	34,534.54	34,534.54	34,534.54	34,534.54	34,534.54	34,534.56	414,414.50
					2024	FISICO	0.00	0.00	0.00	0.00	0.00	0.00	150.00	350.00	5,000.00	0.00	0.00	0.00	5,500.00
						COSTEO S/	34,534.54	34,534.54	34,534.54	34,534.54	34,534.54	34,534.54	34,534.54	34,534.54	34,534.54	34,534.54	34,534.54	34,534.56	414,414.50

CENTRO DE COSTO: 03.08.03 - SUB GERENCIA DE CONTROL, OPERACIONES Y SANCIONES

OEI.07 - PROMOVER LA COMPETITIVIDAD ECONÓMICA EN EL DISTRITO.

AEI.07.03 - PROCEDIMIENTOS ADMINISTRATIVOS ADECUADOS Y EFICIENTES A NIVEL DISTRITAL.

CODIGO	ACTIVIDAD OPERATIVA	UBIGEO	U.M.	PRIORIDAD	PERIODO MULTIANUAL	META	PROGRAMACION MENSUAL 01	02	03	04	05	06	07	08	09	10	11	12	TOTAL ANUAL
AOI30128100067	RESOLVER LAS DENUNCIAS Y/O QUEJAS DE LOS VECINOS	150132 - SAN JUAN DE LURIGANCHO	DOCUMENTO	Muy Alta	2022	FISICO	130.00	130.00	130.00	130.00	130.00	130.00	130.00	130.00	130.00	130.00	130.00	130.00	1,560.00
						COSTEO S/	66,378.18	66,378.18	66,378.18	66,378.18	66,378.18	66,378.18	66,378.18	66,378.18	66,378.18	66,378.18	66,378.18	66,378.22	796,538.20
					2023	FISICO	130.00	130.00	130.00	130.00	130.00	130.00	130.00	130.00	130.00	130.00	130.00	130.00	1,560.00
						COSTEO S/	66,378.18	66,378.18	66,378.18	66,378.18	66,378.18	66,378.18	66,378.18	66,378.18	66,378.18	66,378.18	66,378.18	66,378.22	796,538.20
					2024	FISICO	130.00	130.00	130.00	130.00	130.00	130.00	130.00	130.00	130.00	130.00	130.00	130.00	1,560.00
						COSTEO S/	66,378.18	66,378.18	66,378.18	66,378.18	66,378.18	66,378.18	66,378.18	66,378.18	66,378.18	66,378.18	66,378.18	66,378.22	796,538.20
AOI30128100068	EMITIR NOTIFICACIONES PREVENTIVAS, COMO CONSECUENCIA DE LA FISCALIZACIÓN REALIZADA	150132 - SAN JUAN DE LURIGANCHO	NOTIFICACION	Muy Alta	2022	FISICO	250.00	250.00	250.00	250.00	250.00	250.00	250.00	250.00	250.00	250.00	250.00	250.00	3,000.00
						COSTEO S/	66,378.18	66,378.18	66,378.18	66,378.18	66,378.18	66,378.18	66,378.18	66,378.18	66,378.18	66,378.18	66,378.18	66,378.22	796,538.20
					2023	FISICO	250.00	250.00	250.00	250.00	250.00	250.00	250.00	250.00	250.00	250.00	250.00	250.00	3,000.00
						COSTEO S/	66,378.18	66,378.18	66,378.18	66,378.18	66,378.18	66,378.18	66,378.18	66,378.18	66,378.18	66,378.18	66,378.18	66,378.22	796,538.20
					2024	FISICO	250.00	250.00	250.00	250.00	250.00	250.00	250.00	250.00	250.00	250.00	250.00	250.00	3,000.00
						COSTEO S/	66,378.18	66,378.18	66,378.18	66,378.18	66,378.18	66,378.18	66,378.18	66,378.18	66,378.18	66,378.18	66,378.18	66,378.22	796,538.20
AOI30128100069	RESOLVER LOS RECURSOS DE RECONSIDERARON IMPUGNACIÓN A RESOLUCIONES SUG GERENCIAL DE SANCION	150132 - SAN JUAN DE LURIGANCHO	DOCUMENTO	Muy Alta	2022	FISICO	180.00	180.00	180.00	180.00	180.00	180.00	180.00	180.00	180.00	180.00	180.00	180.00	2,160.00
						COSTEO S/	66,378.18	66,378.18	66,378.18	66,378.18	66,378.18	66,378.18	66,378.18	66,378.18	66,378.18	66,378.18	66,378.18	66,378.22	796,538.20
					2023	FISICO	180.00	180.00	180.00	180.00	180.00	180.00	180.00	180.00	180.00	180.00	180.00	180.00	2,160.00
						COSTEO S/	66,378.18	66,378.18	66,378.18	66,378.18	66,378.18	66,378.18	66,378.18	66,378.18	66,378.18	66,378.18	66,378.18	66,378.22	796,538.20
					2024	FISICO	180.00	180.00	180.00	180.00	180.00	180.00	180.00	180.00	180.00	180.00	180.00	180.00	2,160.00

						COSTEO S/	66,378.18	66,378.18	66,378.18	66,378.18	66,378.1	66,378.18	66,378.18	66,378.18	66,378.18	66,378.18	66,378.18	66,378.22	796,538.20
AOI30128100070	EMITIR RESOLUCIONES SUB GERENCIAL DE SANCIÓN ADMINISTRATIVA.	150132 - SAN JUAN DE LURIGANCHO	DOCUMENTO	Muy Alta	2022	FISICO	220.00	220.00	220.00	220.00	220.00	220.00	220.00	220.00	220.00	220.00	220.00	210.00	2,630.00
						COSTEO S/	66,378.18	66,378.18	66,378.18	66,378.18	66,378.18	66,378.18	66,378.18	66,378.18	66,378.18	66,378.18	66,378.18	66,378.22	796,538.20
					2023	FISICO	220.00	220.00	220.00	220.00	220.00	220.00	220.00	220.00	220.00	220.00	220.00	220.00	2,640.00
						COSTEO S/	66,378.18	66,378.18	66,378.18	66,378.18	66,378.18	66,378.18	66,378.18	66,378.18	66,378.18	66,378.18	66,378.18	66,378.22	796,538.20
					2024	FISICO	220.00	220.00	220.00	220.00	220.00	220.00	220.00	220.00	220.00	220.00	220.00	220.00	2,640.00
						COSTEO S/	66,378.18	66,378.18	66,378.18	66,378.18	66,378.18	66,378.18	66,378.18	66,378.18	66,378.18	66,378.18	66,378.18	66,378.22	796,538.20
AOI30128100186	OPERATIVO DE FISCALIZACIÓN EN INTERVENCIÓN EN LAS ACTIVIDADES ECONÓMICOS NO AUTORIZADAS Y FISCALIZACION A PREDIOS URBANOS, RÚSTICOS Y OTROS QUE VIENEN EJECUTANDO EDIFICACIONES SIN LA AUTORIZACIÓN	150132 - SAN JUAN DE LURIGANCHO	ACCION	Muy Alta	2022	FISICO	115.00	115.00	115.00	115.00	115.00	115.00	115.00	115.00	115.00	115.00	115.00	115.00	1,380.00
						COSTEO S/	66,378.18	66,378.18	66,378.18	66,378.18	66,378.18	66,378.18	66,378.18	66,378.18	66,378.18	66,378.18	66,378.18	66,378.22	796,538.20
					2023	FISICO	110.00	110.00	110.00	110.00	110.00	110.00	110.00	110.00	110.00	110.00	110.00	110.00	1,320.00
						COSTEO S/	66,378.18	66,378.18	66,378.18	66,378.18	66,378.18	66,378.18	66,378.18	66,378.18	66,378.18	66,378.18	66,378.18	66,378.22	796,538.20
					2024	FISICO	110.00	110.00	110.00	110.00	110.00	110.00	110.00	110.00	110.00	110.00	110.00	110.00	1,320.00
						COSTEO S/	66,378.18	66,378.18	66,378.18	66,378.18	66,378.18	66,378.18	66,378.18	66,378.18	66,378.18	66,378.18	66,378.18	66,378.22	796,538.20

CENTRO DE COSTO: 03.08.04 - SUB GERENCIA DE GESTIÓN DEL RIESGO DE DESASTRES

OEI.05 - PROTECCIÓN DE LA POBLACIÓN Y SUS MEDIOS DE VIDA FRENTE A PELIGROS DE ORIGEN NATURAL Y ANTRÓPICOS.

AEI.05.01 - IMPLEMENTACIÓN ADECUADA DE MEDIDAS DE PROTECCIÓN FRENTE A PELIGROS.

CODIGO	ACTIVIDAD OPERATIVA	UBIGEO	U.M.	PRIORIDAD	PERIODO MULTIANUAL	META	PROGRAMACION MENSUAL 01	02	03	04	05	06	07	08	09	10	11	12	TOTAL ANUAL
AOI30128100161	INSPECCIONES TECNICAS DE SEGURIDAD EN EDIFICACIONES	150132 - SAN JUAN DE LURIGANCHO	DOCUMENTO EMITIDO	Muy Alta	2022	FISICO	250.00	250.00	250.00	250.00	250.00	250.00	250.00	250.00	250.00	250.00	250.00	250.00	3,000.00
						COSTEO S/	12,303.34	12,303.34	12,303.34	12,303.34	12,303.34	12,303.34	12,303.34	12,303.34	12,303.34	12,303.34	12,303.34	12,303.26	147,640.00
					2023	FISICO	250.00	250.00	250.00	250.00	250.00	250.00	250.00	250.00	250.00	250.00	250.00	250.00	3,000.00
						COSTEO S/	12,303.34	12,303.34	12,303.34	12,303.34	12,303.34	12,303.34	12,303.34	12,303.34	12,303.34	12,303.34	12,303.34	12,303.26	147,640.00
					2024	FISICO	250.00	250.00	250.00	250.00	250.00	250.00	250.00	250.00	250.00	250.00	250.00	250.00	3,000.00
						COSTEO S/	12,303.34	12,303.34	12,303.34	12,303.34	12,303.34	12,303.34	12,303.34	12,303.34	12,303.34	12,303.34	12,303.34	12,303.26	147,640.00
AOI30128100163	IMPLEMENTACION DE BRIGADAS PARA LA ATENCIÓN FRENTE A EMERGENCIAS Y PELIGROS.	150132 - SAN JUAN DE LURIGANCHO	ACCION	Muy Alta	2022	FISICO	0.00	0.00	0.00	1.00	0.00	0.00	0.00	1.00	0.00	0.00	0.00	1.00	3.00
						COSTEO S/	1,000.00	1,000.00	1,000.00	1,000.00	1,000.00	1,000.00	1,000.00	1,000.00	1,000.00	1,000.00	1,000.00	1,000.00	12,000.00
					2023	FISICO	0.00	0.00	0.00	1.00	0.00	0.00	0.00	1.00	0.00	0.00	0.00	1.00	3.00
						COSTEO S/	1,000.00	1,000.00	1,000.00	1,000.00	1,000.00	1,000.00	1,000.00	1,000.00	1,000.00	1,000.00	1,000.00	1,000.00	12,000.00
					2024	FISICO	0.00	0.00	0.00	1.00	0.00	0.00	0.00	1.00	0.00	0.00	0.00	1.00	3.00
						COSTEO S/	1,000.00	1,000.00	1,000.00	1,000.00	1,000.00	1,000.00	1,000.00	1,000.00	1,000.00	1,000.00	1,000.00	1,000.00	12,000.00

AEI.05.02 - POBLACIÓN CON PRÁCTICAS SEGURAS PARA LA RESILIENCIA.

CODIGO	ACTIVIDAD OPERATIVA	UBIGEO	U.M.	PRIORIDAD	PERIODO MULTIANUAL	META	PROGRAMACION MENSUAL 01	02	03	04	05	06	07	08	09	10	11	12	TOTAL ANUAL
AOI30128100162	DESARROLLO DE SIMULACROS	150132 - SAN JUAN DE LURIGANCHO	ACCION	Muy Alta	2022	FISICO	0.00	1.00	0.00	0.00	1.00	0.00	1.00	0.00	0.00	1.00	0.00	0.00	4.00
						COSTEO S/	1,083.33	1,083.33	1,083.33	1,083.33	1,083.33	1,083.33	1,083.33	1,083.33	1,083.33	1,083.33	1,083.33	1,083.37	13,000.00
					2023	FISICO	0.00	1.00	0.00	0.00	1.00	0.00	1.00	0.00	0.00	1.00	0.00	0.00	4.00
						COSTEO S/	1,083.33	1,083.33	1,083.33	1,083.33	1,083.33	1,083.33	1,083.33	1,083.33	1,083.33	1,083.33	1,083.33	1,083.37	13,000.00
					2024	FISICO	0.00	1.00	0.00	0.00	1.00	0.00	1.00	0.00	0.00	1.00	0.00	0.00	4.00
						COSTEO S/	1,083.33	1,083.33	1,083.33	1,083.33	1,083.33	1,083.33	1,083.33	1,083.33	1,083.33	1,083.33	1,083.33	1,083.37	13,000.00
AOI30128100166	CAPACITACIÓN EN MATERIA DE GESTIÓN E RIESGO DE DESASTRES	150132 - SAN JUAN DE LURIGANCHO	ACCION	Muy Alta	2022	FISICO	1.00	1.00	1.00	1.00	1.00	1.00	1.00	1.00	1.00	1.00	1.00	1.00	12.00
						COSTEO S/	1,000.00	1,000.00	1,000.00	1,000.00	1,000.00	1,000.00	1,000.00	1,000.00	1,000.00	1,000.00	1,000.00	1,000.00	12,000.00

					2	FISICO	1.00	1.00	1.00	1.00	1.00	1.00	1.00	1.00	1.00	1.00	1.00	1.00	12.00
						COSTEO S/	1,000.00	1,000.00	1,000.00	1,000.00	1,000.00	1,000.00	1,000.00	1,000.00	1,000.00	1,000.00	1,000.00	1,000.00	12,000.00
					2024	FISICO	1.00	1.00	1.00	1.00	1.00	1.00	1.00	1.00	1.00	1.00	1.00	1.00	12.00
						COSTEO S/	1,000.00	1,000.00	1,000.00	1,000.00	1,000.00	1,000.00	1,000.00	1,000.00	1,000.00	1,000.00	1,000.00	1,000.00	12,000.00
AOI30128100169	ORGANIZACIÓN Y ENTRENAMIENTO DE COMUNIDADES EN HABILIDADES FRENTE AL RIESGO DE DESASTRES	150132 - SAN JUAN DE LURIGANCHO	ACCION	Muy Alta	2022	FISICO	0.00	1.00	1.00	1.00	1.00	1.00	1.00	1.00	1.00	1.00	1.00	1.00	11.00
						COSTEO S/	1,666.67	1,666.67	1,666.67	1,666.67	1,666.67	1,666.67	1,666.67	1,666.67	1,666.67	1,666.67	1,666.67	1,666.63	20,000.00
					2023	FISICO	0.00	1.00	1.00	1.00	1.00	1.00	1.00	1.00	1.00	1.00	1.00	1.00	11.00
						COSTEO S/	1,666.67	1,666.67	1,666.67	1,666.67	1,666.67	1,666.67	1,666.67	1,666.67	1,666.67	1,666.67	1,666.67	1,666.63	20,000.00
					2024	FISICO	0.00	1.00	1.00	1.00	1.00	1.00	1.00	1.00	1.00	1.00	1.00	1.00	11.00
						COSTEO S/	1,666.67	1,666.67	1,666.67	1,666.67	1,666.67	1,666.67	1,666.67	1,666.67	1,666.67	1,666.67	1,666.67	1,666.63	20,000.00
AOI30128100297	ATENCION DE ACTIVIDADES DE EMERGENCIA	150132 - SAN JUAN DE LURIGANCHO	ACCION	Muy Alta	2022	FISICO	0.00	0.00	1.00	0.00	0.00	1.00	0.00	0.00	1.00	0.00	0.00	1.00	4.00
						COSTEO S/	833.33	833.33	833.33	833.33	833.33	833.33	833.33	833.33	833.33	833.33	833.33	833.37	10,000.00
					2023	FISICO	0.00	0.00	1.00	0.00	0.00	1.00	0.00	0.00	1.00	0.00	0.00	1.00	4.00
						COSTEO S/	833.33	833.33	833.33	833.33	833.33	833.33	833.33	833.33	833.33	833.33	833.33	833.37	10,000.00
					2024	FISICO	0.00	0.00	1.00	0.00	0.00	1.00	0.00	0.00	1.00	0.00	0.00	1.00	4.00
						COSTEO S/	833.33	833.33	833.33	833.33	833.33	833.33	833.33	833.33	833.33	833.33	833.33	833.37	10,000.00

AEI.05.03 - INCORPORACIÓN DE LA GRD EN LA OCUPACIÓN Y USO DEL TERRITORIO.

CODIGO	ACTIVIDAD OPERATIVA	UBIGEO	U.M.	PRIORIDAD	PERIODO MULTIANUAL	META	PROGRAMACION MENSUAL 01	02	03	04	05	06	07	08	09	10	11	12	TOTAL ANUAL
					2022	FISICO	0.00	1.00	0.00	0.00	0.00	1.00	0.00	0.00	0.00	1.00	0.00	0.00	3.00
						COSTEO S/	833.33	833.33	833.33	833.33	833.33	833.33	833.33	833.33	833.33	833.33	833.33	833.37	10,000.00
AOI30128100164	ADMINISTRACIÓN Y ALMACENAMIENTO DE KITS PARA LA ASISTENCIA FRENTE A EMERGENCIAS Y DESASTRES	150132 - SAN JUAN DE LURIGANCHO	ACCION	Muy Alta	2023	FISICO	0.00	1.00	0.00	0.00	0.00	1.00	0.00	0.00	0.00	1.00	0.00	0.00	3.00
						COSTEO S/	833.33	833.33	833.33	833.33	833.33	833.33	833.33	833.33	833.33	833.33	833.33	833.37	10,000.00
					2024	FISICO	0.00	1.00	0.00	0.00	0.00	1.00	0.00	0.00	0.00	1.00	0.00	0.00	3.00
						COSTEO S/	833.33	833.33	833.33	833.33	833.33	833.33	833.33	833.33	833.33	833.33	833.33	833.37	10,000.00
					2022	FISICO	0.00	1.00	0.00	0.00	0.00	0.00	1.00	0.00	0.00	0.00	0.00	1.00	3.00
						COSTEO S/	833.33	833.33	833.33	833.33	833.33	833.33	833.33	833.33	833.33	833.33	833.33	833.37	10,000.00
AOI30128100165	DESARROLLO DE LOS CENTROS Y ESPACIOS DE MONITORIO DE EMERGENCIAS Y DESASTRES	150132 - SAN JUAN DE LURIGANCHO	DOCUMENTO	Muy Alta	2023	FISICO	0.00	1.00	0.00	0.00	0.00	0.00	1.00	0.00	0.00	0.00	0.00	1.00	3.00
						COSTEO S/	833.33	833.33	833.33	833.33	833.33	833.33	833.33	833.33	833.33	833.33	833.33	833.37	10,000.00
					2024	FISICO	0.00	1.00	0.00	0.00	0.00	0.00	1.00	0.00	0.00	0.00	0.00	1.00	3.00
						COSTEO S/	833.33	833.33	833.33	833.33	833.33	833.33	833.33	833.33	833.33	833.33	833.33	833.37	10,000.00
					2022	FISICO	3.00	0.00	1.00	1.00	0.00	1.00	0.00	1.00	1.00	0.00	1.00	0.00	9.00
						COSTEO S/	1,083.33	1,083.33	1,083.33	1,083.33	1,083.33	1,083.33	1,083.33	1,083.33	1,083.33	1,083.33	1,083.33	1,083.37	13,000.00
AOI30128100168	DESARROLLO DE CAMPAÑAS COMUNICACIONALES PARA LA GESTION DEL RIESGO DE DESASTRES	150132 - SAN JUAN DE LURIGANCHO	DOCUMENTO	Muy Alta	2023	FISICO	3.00	0.00	1.00	1.00	0.00	1.00	0.00	1.00	1.00	0.00	1.00	0.00	9.00
						COSTEO S/	1,083.33	1,083.33	1,083.33	1,083.33	1,083.33	1,083.33	1,083.33	1,083.33	1,083.33	1,083.33	1,083.33	1,083.37	13,000.00
					2024	FISICO	3.00	0.00	1.00	1.00	0.00	1.00	0.00	1.00	1.00	0.00	1.00	0.00	9.00
						COSTEO S/	1,083.33	1,083.33	1,083.33	1,083.33	1,083.33	1,083.33	1,083.33	1,083.33	1,083.33	1,083.33	1,083.33	1,083.37	13,000.00
AOI30128100298	CONTROL DE ZONAS CRITICAS Y FAJAS MARGINALES EN CAUCES DE RIOS	150132 - SAN JUAN DE LURIGANCHO	ACCION	Muy Alta	2022	FISICO	0.00	1.00	0.00	0.00	1.00	0.00	0.00	1.00	0.00	0.00	1.00	0.00	4.00
						COSTEO S/	833.33	833.33	833.33	833.33	833.33	833.33	833.33	833.33	833.33	833.33	833.33	833.37	10,000.00
					2023	FISICO	0.00	1.00	0.00	0.00	1.00	0.00	0.00	1.00	0.00	0.00	1.00	0.00	4.00
						COSTEO S/	833.33	833.33	833.33	833.33	833.33	833.33	833.33	833.33	833.33	833.33	833.33	833.37	10,000.00

						FISICO	0.00	1.00	0.00	0.00	1.00	0.00	0.00	1.00	0.00	0.00	1.00	0.00	4.00
						COSTEO S/	833.33	833.33	833.33	833.33	833.33	833.33	833.33	833.33	833.33	833.33	833.33	833.37	10,000.00

AEI.05.04 - DESARROLLO DE INSTRUMENTOS ESTRATÉGICOS PARA LA GESTIÓN DEL RIESGO DE DESASTRE

CODIGO	ACTIVIDAD OPERATIVA	UBIGEO	U.M.	PRIORIDAD	PERIODO MULTIANUAL	META	PROGRAMACION MENSUAL 01	02	03	04	05	06	07	08	09	10	11	12	TOTAL ANUAL
AOI30128100326	DESARROLLO DE INSTRUMENTOS ESTRATEGICOS PARA LA GESTION DEL RIESGO DE DESASTRES	150132 - SAN JUAN DE LURIGANCHO	ACCION	Muy Alta	2022	FISICO	1.00	1.00	1.00	1.00	1.00	1.00	1.00	1.00	1.00	1.00	1.00	1.00	12.00
						COSTEO S/	60,901.16	60,901.16	60,901.16	60,901.16	60,901.16	60,901.16	60,901.16	60,901.16	60,901.16	60,901.16	60,901.16	60,901.24	730,814.00
					2023	FISICO	1.00	1.00	1.00	1.00	1.00	1.00	1.00	1.00	1.00	1.00	1.00	1.00	12.00
						COSTEO S/	60,901.16	60,901.16	60,901.16	60,901.16	60,901.16	60,901.16	60,901.16	60,901.16	60,901.16	60,901.16	60,901.16	60,901.24	730,814.00
					2024	FISICO	1.00	1.00	1.00	1.00	1.00	1.00	1.00	1.00	1.00	1.00	1.00	1.00	12.00
						COSTEO S/	60,901.16	60,901.16	60,901.16	60,901.16	60,901.16	60,901.16	60,901.16	60,901.16	60,901.16	60,901.16	60,901.16	60,901.24	730,814.00

CENTRO DE COSTO: 03.08.05 - SUB GERENCIA DE TRÁNSITO, TRANSPORTES Y VIALIDAD

OEI.06 - PROMOVER EL DESARROLLO URBANO TERRITORIAL ORDENADO Y SOSTENIBLE EN EL DISTRITO.

AEI.06.03 - PROGRAMA DE PREVENCIÓN DE ACCIDENTES EN BENEFICIO DEL DISTRITO.

CODIGO	ACTIVIDAD OPERATIVA	UBIGEO	U.M.	PRIORIDAD	PERIODO MULTIANUAL	META	PROGRAMACION MENSUAL 01	02	03	04	05	06	07	08	09	10	11	12	TOTAL ANUAL
AOI30128100239	OPERATIVOS DE FISCALIZACIÓN EN COORDINACIÓN CON ENTIDADES ESTATALES Y DEMÁS UNIDADES ORGÁNICAS DE LA MUNICIPALIDAD	150132 - SAN JUAN DE LURIGANCHO	OPERATIVOS	Muy Alta	2022	FISICO	10.00	10.00	10.00	10.00	10.00	10.00	10.00	10.00	10.00	10.00	10.00	10.00	120.00
						COSTEO S/	25,330.35	25,330.35	25,330.35	25,330.35	25,330.35	25,330.35	25,330.35	25,330.35	25,330.35	25,330.35	25,330.35	25,330.32	303,964.17
					2023	FISICO	8.00	8.00	8.00	8.00	8.00	8.00	8.00	8.00	8.00	8.00	8.00	8.00	96.00
						COSTEO S/	25,330.35	25,330.35	25,330.35	25,330.35	25,330.35	25,330.35	25,330.35	25,330.35	25,330.35	25,330.35	25,330.35	25,330.32	303,964.17
					2024	FISICO	8.00	8.00	8.00	8.00	8.00	8.00	8.00	8.00	8.00	8.00	8.00	8.00	96.00
						COSTEO S/	25,330.35	25,330.35	25,330.35	25,330.35	25,330.35	25,330.35	25,330.35	25,330.35	25,330.35	25,330.35	25,330.35	25,330.32	303,964.17
AOI30128100240	RELACIÓN DE CAMPAÑAS DE EDUCACIÓN VIAL EN EL DISTRITO.	150132 - SAN JUAN DE LURIGANCHO	OPERATIVOS	Muy Alta	2022	FISICO	2.00	2.00	2.00	2.00	2.00	2.00	2.00	2.00	2.00	2.00	2.00	2.00	24.00
						COSTEO S/	25,330.35	25,330.35	25,330.35	25,330.35	25,330.35	25,330.35	25,330.35	25,330.35	25,330.35	25,330.35	25,330.35	25,330.32	303,964.17
					2023	FISICO	2.00	2.00	2.00	2.00	2.00	2.00	2.00	2.00	2.00	2.00	2.00	2.00	24.00
						COSTEO S/	25,330.35	25,330.35	25,330.35	25,330.35	25,330.35	25,330.35	25,330.35	25,330.35	25,330.35	25,330.35	25,330.35	25,330.32	303,964.17
					2024	FISICO	2.00	2.00	2.00	2.00	2.00	2.00	2.00	2.00	2.00	2.00	2.00	2.00	24.00
						COSTEO S/	25,330.35	25,330.35	25,330.35	25,330.35	25,330.35	25,330.35	25,330.35	25,330.35	25,330.35	25,330.35	25,330.35	25,330.32	303,964.17
AOI30128100241	OPERATIVOS DE FISCALIZACIÓN DEL TRANSPORTE PÚBLICO Y DE CARGA EN VEHÍCULOS MENORES.	150132 - SAN JUAN DE LURIGANCHO	OPERATIVOS	Muy Alta	2022	FISICO	40.00	40.00	40.00	40.00	40.00	40.00	40.00	40.00	40.00	40.00	40.00	40.00	480.00
						COSTEO S/	25,330.35	25,330.35	25,330.35	25,330.35	25,330.35	25,330.35	25,330.35	25,330.35	25,330.35	25,330.35	25,330.35	25,330.32	303,964.17
					2023	FISICO	35.00	35.00	35.00	35.00	35.00	35.00	35.00	35.00	35.00	35.00	35.00	35.00	420.00
						COSTEO S/	25,330.35	25,330.35	25,330.35	25,330.35	25,330.35	25,330.35	25,330.35	25,330.35	25,330.35	25,330.35	25,330.35	25,330.32	303,964.17
					2024	FISICO	35.00	35.00	35.00	35.00	35.00	35.00	35.00	35.00	35.00	35.00	35.00	35.00	420.00
						COSTEO S/	25,330.35	25,330.35	25,330.35	25,330.35	25,330.35	25,330.35	25,330.35	25,330.35	25,330.35	25,330.35	25,330.35	25,330.32	303,964.17
AOI30128100242	OPERATIVOS DE FISCALIZACIÓN DEL TRANSPORTE PÚBLICO Y DE CARGA EN VEHÍCULOS MAYORES.	150132 - SAN JUAN DE LURIGANCHO	OPERATIVOS	Muy Alta	2022	FISICO	40.00	40.00	40.00	40.00	40.00	40.00	40.00	40.00	40.00	40.00	40.00	40.00	480.00
						COSTEO S/	25,330.35	25,330.35	25,330.35	25,330.35	25,330.35	25,330.35	25,330.35	25,330.35	25,330.35	25,330.35	25,330.35	25,330.32	303,964.17
					2023	FISICO	39.00	39.00	39.00	39.00	39.00	39.00	39.00	39.00	39.00	39.00	39.00	39.00	468.00
						COSTEO S/	25,330.35	25,330.35	25,330.35	25,330.35	25,330.35	25,330.35	25,330.35	25,330.35	25,330.35	25,330.35	25,330.35	25,330.32	303,964.17
					2024	FISICO	39.00	39.00	39.00	39.00	39.00	39.00	39.00	39.00	39.00	39.00	39.00	39.00	468.00
						COSTEO S/	25,330.35	25,330.35	25,330.35	25,330.35	25,330.35	25,330.35	25,330.35	25,330.35	25,330.35	25,330.35	25,330.35	25,330.32	303,964.17
AOI30128100243	CHARLAS DE SENSIBILIZACIÓN EN TEMAS DE FORMACIÓN EN EDUCACIÓN VIAL, CÍVICA Y VALORES,	150132 - SAN JUAN DE LURIGANCHO	CHARLA	Muy Alta	2022	FISICO	5.00	5.00	5.00	5.00	5.00	5.00	5.00	5.00	5.00	5.00	5.00	5.00	60.00
						COSTEO	25,330.35	25,330.35	25,330.35	25,330.35	25,330.35	25,330.35	25,330.35	25,330.35	25,330.35	25,330.35	25,330.35	25,330.32	303,964.17

	DESARROLLADAS EN LOS COLEGIOS DE LA JURISDICCIÓN.					S/													
					2023	FISICO	5.00	5.00	5.00	5.00	5.00	5.00	5.00	5.00	5.00	5.00	5.00	5.00	60.00
						COSTEO S/	25,330.35	25,330.35	25,330.35	25,330.35	25,330.35	25,330.35	25,330.35	25,330.35	25,330.35	25,330.35	25,330.35	25,330.32	303,964.17
					2024	FISICO	5.00	5.00	5.00	5.00	5.00	5.00	5.00	5.00	5.00	5.00	5.00	5.00	60.00
						COSTEO S/	25,330.35	25,330.35	25,330.35	25,330.35	25,330.35	25,330.35	25,330.35	25,330.35	25,330.35	25,330.35	25,330.35	25,330.32	303,964.17
					2022	FISICO	5.00	5.00	5.00	5.00	5.00	5.00	5.00	5.00	5.00	5.00	5.00	5.00	60.00
						COSTEO S/	25,330.35	25,330.35	25,330.35	25,330.35	25,330.35	25,330.35	25,330.35	25,330.35	25,330.35	25,330.35	25,330.35	25,330.30	303,964.15
AOI30128100244	ATENCIÓN A QUEJAS VECINALES Y/O DENUNCIAS PRESENTADAS POR LOS ADMINISTRADOS.	150132 - SAN JUAN DE LURIGANCHO	DOCUMENTO	Muy Alta	2023	FISICO	5.00	5.00	5.00	5.00	5.00	5.00	5.00	5.00	5.00	5.00	5.00	5.00	60.00
						COSTEO S/	25,330.35	25,330.35	25,330.35	25,330.35	25,330.35	25,330.35	25,330.35	25,330.35	25,330.35	25,330.35	25,330.35	25,330.30	303,964.15
					2024	FISICO	5.00	5.00	5.00	5.00	5.00	5.00	5.00	5.00	5.00	5.00	5.00	5.00	60.00
						COSTEO S/	25,330.35	25,330.35	25,330.35	25,330.35	25,330.35	25,330.35	25,330.35	25,330.35	25,330.35	25,330.35	25,330.35	25,330.30	303,964.15

CENTRO DE COSTO: 03.09 - GERENCIA DE SEGURIDAD CIUDADANA

OEI.01 - REDUCIR LOS ÍNDICES DE INSEGURIDAD CIUDADANA EN EL DISTRITO.

AEI.01.01 - SERVICIOS EFICIENTES DE SEGURIDAD CIUDADANA EN EL DISTRITO.

CODIGO	ACTIVIDAD OPERATIVA	UBIGEO	U.M.	PRIORIDAD	PERIODO MULTIANUAL	META	PROGRAMACION MENSUAL 01	02	03	04	05	06	07	08	09	10	11	12	TOTAL ANUAL
					2022	FISICO	900.00	927.00	927.00	927.00	927.00	927.00	927.00	927.00	927.00	927.00	927.00	927.00	11,097.00
						COSTEO S/	732,461.30	732,461.30	732,461.30	732,461.30	732,461.30	732,461.30	732,461.30	732,461.30	732,461.30	732,461.30	732,461.30	732,461.20	8,789,535.50
AOI30128100184	OPTIMIZACIÓN EL SISTEMA MUNICIPAL DE VIGILANCIA Y COMUNICACIONES	150132 - SAN JUAN DE LURIGANCHO		Muy Alta	2023	FISICO	788.00	798.00	806.00	822.00	806.00	801.00	826.00	807.00	821.00	835.00	830.00	836.00	9,776.00
						COSTEO S/	732,461.30	732,461.30	732,461.30	732,461.30	732,461.30	732,461.30	732,461.30	732,461.30	732,461.30	732,461.30	732,461.30	732,461.20	8,789,535.50
					2024	FISICO	788.00	798.00	806.00	822.00	806.00	801.00	826.00	807.00	821.00	835.00	830.00	836.00	9,776.00
						COSTEO S/	732,461.30	732,461.30	732,461.30	732,461.30	732,461.30	732,461.30	732,461.30	732,461.30	732,461.30	732,461.30	732,461.30	732,461.20	8,789,535.50
					2022	FISICO	52.00	52.00	52.00	52.00	52.00	52.00	52.00	52.00	52.00	52.00	52.00	46.00	618.00
						COSTEO S/	1,458.33	1,458.33	1,458.33	1,458.33	1,458.33	1,458.33	1,458.33	1,458.33	1,458.33	1,458.33	1,458.33	1,458.37	17,500.00
AOI30128100204	OPTIMIZAR EL SERVICIO DE EMERGENCIAS MEDICAS	150132 - SAN JUAN DE LURIGANCHO		Muy Alta	2023	FISICO	36.00	36.00	36.00	38.00	36.00	36.00	36.00	36.00	36.00	36.00	36.00	36.00	434.00
						COSTEO S/	1,458.33	1,458.33	1,458.33	1,458.33	1,458.33	1,458.33	1,458.33	1,458.33	1,458.33	1,458.33	1,458.33	1,458.37	17,500.00
					2024	FISICO	36.00	36.00	36.00	38.00	36.00	36.00	36.00	36.00	36.00	36.00	36.00	36.00	434.00
						COSTEO S/	1,458.33	1,458.33	1,458.33	1,458.33	1,458.33	1,458.33	1,458.33	1,458.33	1,458.33	1,458.33	1,458.33	1,458.37	17,500.00

AEI.01.02 - PATRULLAJE INTEGRADO A NIVEL DISTRITAL

CODIGO	ACTIVIDAD OPERATIVA	UBIGEO	U.M.	PRIORIDAD	PERIODO MULTIANUAL	META	PROGRAMACION MENSUAL 01	02	03	04	05	06	07	08	09	10	11	12	TOTAL ANUAL
					2022	FISICO	1,200.00	1,200.00	1,200.00	1,200.00	1,200.00	1,200.00	1,200.00	1,200.00	1,200.00	1,200.00	1,200.00	1,200.00	14,400.00
						COSTEO S/	732,461.30	732,461.30	732,461.30	732,461.30	732,461.30	732,461.30	732,461.30	732,461.30	732,461.30	732,461.30	732,461.30	732,461.20	8,789,535.50
AOI30128100205	FORTALECER EL SISTEMA MUNICIPAL DE PATRULLAJE	150132 - SAN JUAN DE LURIGANCHO	ACTIVIDAD EFECTUADA	Muy Alta	2023	FISICO	1.00	1.00	1.00	125.00	122.00	121.00	122.00	121.00	123.00	121.00	123.00	121.00	1,102.00
						COSTEO S/	732,461.30	732,461.30	732,461.30	732,461.30	732,461.30	732,461.30	732,461.30	732,461.30	732,461.30	732,461.30	732,461.30	732,461.20	8,789,535.50
					2024	FISICO	1.00	1.00	1.00	125.00	122.00	121.00	122.00	121.00	123.00	121.00	123.00	121.00	1,102.00
						COSTEO S/	732,461.30	732,461.30	732,461.30	732,461.30	732,461.30	732,461.30	732,461.30	732,461.30	732,461.30	732,461.30	732,461.30	732,461.20	8,789,535.50

AEI.01.03 - PROGRAMA PREVENTIVO DE SEGURIDAD CIUDADANA IMPLEMENTADO EN EL DISTRITO.

CODIGO	ACTIVIDAD OPERATIVA	UBIGEO	U.M.	PRIORIDAD	PERIODO MULTIANUAL	META	PROGRAMACION MENSUAL 01	02	03	04	05	06	07	08	09	10	11	12	TOTAL ANUAL
AOI30128100041	FORTALECER LAS CAPACIDADES DE APOYO AL CUMPLIMIENTO DE LAS DISPOSICIONES MUNICIPALES	150132 - SAN JUAN DE LURIGANCHO	ACCION	Muy Alta	2022	FISICO	40.00	52.00	52.00	52.00	56.00	52.00	54.00	52.00	52.00	62.00	52.00	80.00	656.00
						COSTEO S/	1,458.33	1,458.33	1,458.33	1,458.33	1,458.33	1,458.33	1,458.33	1,458.33	1,458.33	1,458.33	1,458.33	1,458.37	17,500.00
					2023	FISICO	33.00	47.00	46.00	62.00	47.00	56.00	47.00	66.00	47.00	46.00	61.00	66.00	624.00
						COSTEO	1,458.33	1,458.33	1,458.33	1,458.33	1,458.33	1,458.33	1,458.33	1,458.33	1,458.33	1,458.33	1,458.33	1,458.37	17,500.00

						S/													
						FISICO	33.00	47.00	46.00	62.00	47.00	56.00	47.00	66.00	47.00	46.00	61.00	66.00	624.00
					2024	COSTEO S/	1,458.33	1,458.33	1,458.33	1,458.33	1,458.33	1,458.33	1,458.33	1,458.33	1,458.33	1,458.33	1,458.33	1,458.37	17,500.00

AEI.01.04 - PROGRAMA CONTRA LA VIOLENCIA FAMILIAR IMPLEMENTADO EN EL DISTRITO.

CODIGO	ACTIVIDAD OPERATIVA	UBIGEO	U.M.	PRIORIDAD	PERIODO MULTIANUAL	META	PROGRAMACION MENSUAL 01	02	03	04	05	06	07	08	09	10	11	12	TOTAL ANUAL
						FISICO	10.00	12.00	13.00	12.00	13.00	13.00	13.00	13.00	13.00	13.00	13.00	9.00	147.00
					2022	COSTEO S/	1,458.33	1,458.33	1,458.33	1,458.33	1,458.33	1,458.33	1,458.33	1,458.33	1,458.33	1,458.33	1,458.33	1,458.37	17,500.00
						FISICO	203.00	201.00	204.00	213.00	227.00	225.00	220.00	221.00	281.00	219.00	224.00	222.00	2,660.00
AOI30128100207	ACTIVIDADES DE EL CUMPLIMIENTO OBLIGATORIO DEL CODISEC	150132 - SAN JUAN DE LURIGANCHO	ACTIVIDAD EFECTUADA	Muy Alta	2023	COSTEO S/	1,458.33	1,458.33	1,458.33	1,458.33	1,458.33	1,458.33	1,458.33	1,458.33	1,458.33	1,458.33	1,458.33	1,458.37	17,500.00
						FISICO	203.00	201.00	204.00	213.00	227.00	225.00	220.00	221.00	281.00	219.00	224.00	222.00	2,660.00
					2024	COSTEO S/	1,458.33	1,458.33	1,458.33	1,458.33	1,458.33	1,458.33	1,458.33	1,458.33	1,458.33	1,458.33	1,458.33	1,458.37	17,500.00

AEI.01.05 - PLAN LOCAL DE SEGURIDAD CIUDADANA IMPLEMENTADO DE MANERA ÓPTIMA EN EL DISTRITO

CODIGO	ACTIVIDAD OPERATIVA	UBIGEO	U.M.	PRIORIDAD	PERIODO MULTIANUAL	META	PROGRAMACION MENSUAL 01	02	03	04	05	06	07	08	09	10	11	12	TOTAL ANUAL
						FISICO	1.00	1.00	1.00	0.00	0.00	1.00	0.00	1.00	0.00	1.00	0.00	1.00	7.00
					2022	COSTEO S/	1,458.33	1,458.33	1,458.33	1,458.33	1,458.33	1,458.33	1,458.33	1,458.33	1,458.33	1,458.33	1,458.33	1,458.37	17,500.00
						FISICO	3.00	2.00	2.00	2.00	2.00	2.00	2.00	2.00	2.00	2.00	2.00	2.00	25.00
AOI30128100206	OPTIMIZAR EL PROGRAMA DE ACTIVIDADES DE APOYO A LA COMUNIDAD	150132 - SAN JUAN DE LURIGANCHO	ACTIVIDAD EFECTUADA	Muy Alta	2023	COSTEO S/	1,458.33	1,458.33	1,458.33	1,458.33	1,458.33	1,458.33	1,458.33	1,458.33	1,458.33	1,458.33	1,458.33	1,458.37	17,500.00
						FISICO	3.00	2.00	2.00	2.00	2.00	2.00	2.00	2.00	2.00	2.00	2.00	2.00	25.00
					2024	COSTEO S/	1,458.33	1,458.33	1,458.33	1,458.33	1,458.33	1,458.33	1,458.33	1,458.33	1,458.33	1,458.33	1,458.33	1,458.37	17,500.00

CENTRO DE COSTO: 03.10 - GERENCIA DE DESARROLLO URBANO

OEI.06 - PROMOVER EL DESARROLLO URBANO TERRITORIAL ORDENADO Y SOSTENIBLE EN EL DISTRITO.

AEI.06.01 - PLAN URBANO DISTRITAL FORMULADO E IMPLEMENTADO EN EL DISTRITO.

CODIGO	ACTIVIDAD OPERATIVA	UBIGEO	U.M.	PRIORIDAD	PERIODO MULTIANUAL	META	PROGRAMACION MENSUAL 01	02	03	04	05	06	07	08	09	10	11	12	TOTAL ANUAL
						FISICO	4.00	4.00	4.00	4.00	4.00	4.00	3.00	3.00	3.00	3.00	3.00	3.00	42.00
					2022	COSTEO S/	21,911.17	21,911.17	21,911.17	21,911.17	21,911.17	21,911.17	21,911.17	21,911.17	21,911.17	21,911.17	21,911.17	21,911.13	262,934.00
						FISICO	3.00	4.00	7.00	4.00	4.00	5.00	4.00	3.00	6.00	6.00	4.00	6.00	56.00
AOI30128100071	PROGRAMAR Y EJECUTAR ACCIONES QUE PROMUEVAN EL DESARROLLO ARMÓNICO DE LA INFRAESTRUCTURA PUBLICA Y PRIVADA DE MANERA PLANIFICADA Y ORDENADA.	150132 - SAN JUAN DE LURIGANCHO	DOCUMENTO	Muy Alta	2023	COSTEO S/	21,911.17	21,911.17	21,911.17	21,911.17	21,911.17	21,911.17	21,911.17	21,911.17	21,911.17	21,911.17	21,911.17	21,911.13	262,934.00
						FISICO	3.00	4.00	7.00	4.00	4.00	5.00	4.00	3.00	6.00	6.00	4.00	6.00	56.00
					2024	COSTEO S/	21,911.17	21,911.17	21,911.17	21,911.17	21,911.17	21,911.17	21,911.17	21,911.17	21,911.17	21,911.17	21,911.17	21,911.13	262,934.00
						FISICO	2.00	2.00	2.00	2.00	2.00	2.00	2.00	2.00	2.00	2.00	2.00	2.00	24.00
					2022	COSTEO S/	21,911.17	21,911.17	21,911.17	21,911.17	21,911.17	21,911.17	21,911.17	21,911.17	21,911.17	21,911.17	21,911.17	21,911.13	262,934.00
						FISICO	2.00	2.00	2.00	2.00	2.00	2.00	2.00	2.00	2.00	2.00	2.00	2.00	24.00
AOI30128100178	MONITOREO DE LAS SUB GERENCIAS A SU CARGO.	150132 - SAN JUAN DE LURIGANCHO	DOCUMENTO	Muy Alta	2023	COSTEO S/	21,911.17	21,911.17	21,911.17	21,911.17	21,911.17	21,911.17	21,911.17	21,911.17	21,911.17	21,911.17	21,911.17	21,911.13	262,934.00
						FISICO	2.00	2.00	2.00	2.00	2.00	2.00	2.00	2.00	2.00	2.00	2.00	2.00	24.00
					2024	COSTEO S/	21,911.17	21,911.17	21,911.17	21,911.17	21,911.17	21,911.17	21,911.17	21,911.17	21,911.17	21,911.17	21,911.17	21,911.13	262,934.00

CENTRO DE COSTO: 03.10.02 - SUB GERENCIA DE PLANEAMIENTO URBANO Y CATASTRO

OEI.06 - PROMOVER EL DESARROLLO URBANO TERRITORIAL ORDENADO Y SOSTENIBLE EN EL DISTRITO.

AEI.06.02 - PROGRAMA DE CATASTRO URBANO ACTUALIZADO EN EL DISTRITO.

CODIGO	ACTIVIDAD OPERATIVA	UBIGEO	U.M.	PRIORIDAD	PERIODO MULTIANUAL	META	PROGRAMACION MENSUAL 01	02	03	04	05	06	07	08	09	10	11	12	TOTAL ANUAL
AOI30128100130	IMPLEMENTACION Y/O ACTUALIZACIÓN DE INFORMACIÓN CATASTRAL	150132 - SAN JUAN DE	DOCUMENTO	Muy Alta	2022	FISICO	1.00	1.00	1.00	1.00	1.00	1.00	1.00	1.00	1.00	1.00	1.00	1.00	12.00
							17,494.14	17,494.14	17,494.14	17,494.14	17,494.14	17,494.14	17,494.14	17,494.14	17,494.14	17,494.14	17,494.14	17,494.13	209,929.67

		LURIGANCHO				COSTEO S/												
					2023	FISICO	1.00	1.00	1.00	1.00	1.00	1.00	1.00	1.00	1.00	1.00	1.00	1.00	12.00
						COSTEO S/	17,494.14	17,494.14	17,494.14	17,494.14	17,494.14	17,494.14	17,494.14	17,494.14	17,494.14	17,494.14	17,494.14	17,494.13	209,929.67
					2024	FISICO	1.00	1.00	1.00	1.00	1.00	1.00	1.00	1.00	1.00	1.00	1.00	1.00	12.00
						COSTEO S/	17,494.14	17,494.14	17,494.14	17,494.14	17,494.14	17,494.14	17,494.14	17,494.14	17,494.14	17,494.14	17,494.14	17,494.13	209,929.67
					2022	FISICO	25.00	70.00	110.00	110.00	120.00	120.00	120.00	140.00	120.00	100.00	70.00	50.00	1,155.00
						COSTEO S/	17,494.14	17,494.14	17,494.14	17,494.14	17,494.14	17,494.14	17,494.14	17,494.14	17,494.14	17,494.14	17,494.14	17,494.13	209,929.67
AOI30128100131	GESTIÓN DE PROCEDIMIENTOS ESTABLECIDO EN EL TEXTO UNICO DE PROCEDIMIENTOS ADMINISTRATIVOS DE ESTA SUB GERENCIA	150132 - SAN JUAN DE LURIGANCHO	DOCUMENTO	Muy Alta	2023	FISICO	25.00	70.00	110.00	110.00	120.00	120.00	120.00	140.00	120.00	100.00	70.00	50.00	1,155.00
						COSTEO S/	17,494.14	17,494.14	17,494.14	17,494.14	17,494.14	17,494.14	17,494.14	17,494.14	17,494.14	17,494.14	17,494.14	17,494.13	209,929.67
					2024	FISICO	25.00	70.00	110.00	110.00	120.00	120.00	120.00	140.00	120.00	100.00	70.00	50.00	1,155.00
						COSTEO S/	17,494.14	17,494.14	17,494.14	17,494.14	17,494.14	17,494.14	17,494.14	17,494.14	17,494.14	17,494.14	17,494.14	17,494.13	209,929.67
					2022	FISICO	1.00	1.00	1.00	1.00	1.00	1.00	1.00	1.00	1.00	1.00	1.00	1.00	12.00
						COSTEO S/	17,494.14	17,494.14	17,494.14	17,494.14	17,494.14	17,494.14	17,494.14	17,494.14	17,494.14	17,494.14	17,494.14	17,494.12	209,929.66
AOI30128100133	PROGRAMA DE ACTUALIZACIÓN DE LA BASE GRAFICA	150132 - SAN JUAN DE LURIGANCHO	DOCUMENTO	Muy Alta	2023	FISICO	1.00	1.00	1.00	1.00	1.00	1.00	1.00	1.00	1.00	1.00	1.00	1.00	12.00
						COSTEO S/	17,494.14	17,494.14	17,494.14	17,494.14	17,494.14	17,494.14	17,494.14	17,494.14	17,494.14	17,494.14	17,494.14	17,494.12	209,929.66
					2024	FISICO	1.00	1.00	1.00	1.00	1.00	1.00	1.00	1.00	1.00	1.00	1.00	1.00	12.00
						COSTEO S/	17,494.14	17,494.14	17,494.14	17,494.14	17,494.14	17,494.14	17,494.14	17,494.14	17,494.14	17,494.14	17,494.14	17,494.12	209,929.66

CENTRO DE COSTO: 03.10.03 - SUB GERENCIA DE OBRAS PÚBLICAS

OEI.06 - PROMOVER EL DESARROLLO URBANO TERRITORIAL ORDENADO Y SOSTENIBLE EN EL DISTRITO.

AEI.06.05 - VÍAS URBANAS REHABILITADAS Y/O MANTENIDAS EN EL DISTRITO.

CODIGO	ACTIVIDAD OPERATIVA	UBIGEO	U.M.	PRIORIDAD	PERIODO MULTIANUAL	META	PROGRAMACION MENSUAL 01	02	03	04	05	06	07	08	09	10	11	12	TOTAL ANUAL
					2022	FISICO	5.00	5.00	6.00	3.00	3.00	3.00	3.00	3.00	3.00	3.00	2.00	3.00	42.00
						COSTEO S/	15,287.80	15,287.80	15,287.80	15,287.80	15,287.80	15,287.80	15,287.80	15,287.80	15,287.80	15,287.80	15,287.80	15,287.70	183,453.50
AOI30128100081	EJECUCIÓN DE PROYECTOS DE INVERSIÓN PUBLICA.	150132 - SAN JUAN DE LURIGANCHO	DOCUMENTO	Muy Alta	2023	FISICO	5.00	5.00	6.00	3.00	3.00	3.00	3.00	3.00	3.00	3.00	2.00	3.00	42.00
						COSTEO S/	15,287.80	15,287.80	15,287.80	15,287.80	15,287.80	15,287.80	15,287.80	15,287.80	15,287.80	15,287.80	15,287.80	15,287.70	183,453.50
					2024	FISICO	5.00	5.00	6.00	3.00	3.00	3.00	3.00	3.00	3.00	3.00	2.00	3.00	42.00
						COSTEO S/	15,287.80	15,287.80	15,287.80	15,287.80	15,287.80	15,287.80	15,287.80	15,287.80	15,287.80	15,287.80	15,287.80	15,287.70	183,453.50
					2022	FISICO	1.00	1.00	1.00	1.00	1.00	1.00	1.00	1.00	1.00	1.00	1.00	1.00	12.00
						COSTEO S/	15,287.80	15,287.80	15,287.80	15,287.80	15,287.80	15,287.80	15,287.80	15,287.80	15,287.80	15,287.80	15,287.80	15,287.70	183,453.50
AOI30128100082	FORTALECER EL PROCESO DE MODERNIZACIÓN MUNICIPAL	150132 - SAN JUAN DE LURIGANCHO	DOCUMENTO	Muy Alta	2023	FISICO	1.00	1.00	1.00	1.00	1.00	1.00	1.00	1.00	1.00	1.00	1.00	1.00	12.00
						COSTEO S/	15,287.80	15,287.80	15,287.80	15,287.80	15,287.80	15,287.80	15,287.80	15,287.80	15,287.80	15,287.80	15,287.80	15,287.70	183,453.50
					2024	FISICO	1.00	1.00	1.00	1.00	1.00	1.00	1.00	1.00	1.00	1.00	1.00	1.00	12.00
						COSTEO S/	15,287.80	15,287.80	15,287.80	15,287.80	15,287.80	15,287.80	15,287.80	15,287.80	15,287.80	15,287.80	15,287.80	15,287.70	183,453.50
					2022	FISICO	80.00	120.00	120.00	120.00	120.00	120.00	120.00	120.00	120.00	120.00	120.00	150.00	1,430.00
						COSTEO S/	15,287.80	15,287.80	15,287.80	15,287.80	15,287.80	15,287.80	15,287.80	15,287.80	15,287.80	15,287.80	15,287.80	15,287.70	183,453.50
AOI30128100083	GESTIÓN DE PROCEDIMIENTOS ESTABLECIDO EN EL TEXTO ÚNICO DE PROCEDIMIENTOS ADMINISTRATIVOS DE ESTA SUB GERENCIA	150132 - SAN JUAN DE LURIGANCHO	DOCUMENTO	Muy Alta	2023	FISICO	80.00	120.00	120.00	120.00	120.00	120.00	120.00	120.00	120.00	120.00	120.00	150.00	1,430.00
						COSTEO S/	15,287.80	15,287.80	15,287.80	15,287.80	15,287.80	15,287.80	15,287.80	15,287.80	15,287.80	15,287.80	15,287.80	15,287.70	183,453.50
					2024	FISICO	80.00	120.00	120.00	120.00	120.00	120.00	120.00	120.00	120.00	120.00	120.00	150.00	1,430.00
						COSTEO S/	15,287.80	15,287.80	15,287.80	15,287.80	15,287.80	15,287.80	15,287.80	15,287.80	15,287.80	15,287.80	15,287.80	15,287.70	183,453.50
AOI30128100323	MEJORAMIENTO DE VIAS DE ACCESO	150132 - SAN	ACCION	Muy Alta	2022	FISICO	1.00	1.00	1.00	1.00	1.00	1.00	1.00	1.00	1.00	1.00	1.00	1.00	12.00

		JUAN DE LURIGANCHO				COSTEO S/	15,287.80	15,287.80	15,287.80	15,287.80	15,287.80	15,287.80	15,287.80	15,287.80	15,287.80	15,287.80	15,287.80	15,287.70	183,453.50
					2023	FISICO	1.00	1.00	1.00	1.00	1.00	1.00	1.00	1.00	1.00	1.00	1.00	1.00	12.00
						COSTEO S/	15,287.80	15,287.80	15,287.80	15,287.80	15,287.80	15,287.80	15,287.80	15,287.80	15,287.80	15,287.80	15,287.80	15,287.70	183,453.50
					2024	FISICO	1.00	1.00	1.00	1.00	1.00	1.00	1.00	1.00	1.00	1.00	1.00	1.00	12.00
						COSTEO S/	15,287.80	15,287.80	15,287.80	15,287.80	15,287.80	15,287.80	15,287.80	15,287.80	15,287.80	15,287.80	15,287.80	15,287.70	183,453.50
AOI30128100327	CREACION DE LA CASA DE LA JUVENTUD EN LA URBANIZACION ZARATE, DISTRITO DE SAN JUAN DE LURIGANCHO - PROVINCIA DE LIMA - DEPARTAMENTO DE LIMA	150132 - SAN JUAN DE LURIGANCHO	OBRA	Muy Alta	2022	FISICO	0.00	0.00	0.00	0.00	0.00	1.00	0.00	0.00	0.00	0.00	0.00	0.00	1.00
						COSTEO S/	2,392,504.50	2,392,504.50	2,392,504.50	2,392,504.50	2,392,504.50	2,392,504.50	0.00	0.00	0.00	0.00	0.00	0.00	14,355,027.00
AOI30128100328	CREACION DE LA CASA DE LA MUJER EN EL DISTRITO DE SAN JUAN DE LURIGANCHO - PROVINCIA DE LIMA - DEPARTAMENTO DE LIMA	150132 - SAN JUAN DE LURIGANCHO	OBRA	Muy Alta	2022	FISICO	0.00	0.00	0.00	0.00	0.00	1.00	0.00	0.00	0.00	0.00	0.00	0.00	1.00
						COSTEO S/	2,252,226.00	2,252,226.00	2,252,226.00	2,252,226.00	2,252,226.00	2,252,226.00	0.00	0.00	0.00	0.00	0.00	0.00	13,513,356.00
AOI30128100329	MEJORAMIENTO DE VIAS URBANAS	150132 - SAN JUAN DE LURIGANCHO	OBRA	Muy Alta	2022	FISICO	0.00	0.00	0.00	0.00	0.00	0.00	0.00	0.00	0.00	0.00	0.00	1.00	1.00
						COSTEO S/	52,375.00	52,375.00	52,375.00	52,375.00	52,375.00	52,375.00	52,375.00	52,375.00	52,375.00	52,375.00	52,375.00	52,375.00	628,500.00
					2023	FISICO	0.00	0.00	0.00	0.00	0.00	0.00	0.00	0.00	0.00	0.00	0.00	1.00	1.00
						COSTEO S/	2,575,694.50	2,575,694.50	2,575,694.50	2,575,694.50	2,575,694.50	2,575,694.50	2,575,694.50	2,575,694.50	2,575,694.50	2,575,694.50	2,575,694.50	2,575,694.50	30,908,334.00
					2024	FISICO	0.00	0.00	0.00	0.00	0.00	0.00	0.00	0.00	0.00	0.00	0.00	1.00	1.00
						COSTEO S/	2,801,239.75	2,801,239.75	2,801,239.75	2,801,239.75	2,801,239.75	2,801,239.75	2,801,239.75	2,801,239.75	2,801,239.75	2,801,239.75	2,801,239.75	2,801,239.75	33,614,877.00
AOI30128100330	CONSTRUCCION DE VIA LOCAL (EXPEDIENTES TECNICOS)	150132 - SAN JUAN DE LURIGANCHO	EXPEDIENTE TECNICO	Muy Alta	2022	FISICO	1.00	1.00	1.00	1.00	1.00	1.00	1.00	1.00	1.00	1.00	1.00	1.00	12.00
						COSTEO S/	156,778.58	156,778.58	156,778.58	156,778.58	156,778.58	156,778.58	156,778.58	156,778.58	156,778.58	156,778.58	156,778.58	156,778.62	1,881,343.00
					2023	FISICO	1.00	1.00	1.00	1.00	1.00	1.00	1.00	1.00	1.00	1.00	1.00	1.00	12.00
						COSTEO S/	166,666.67	166,666.67	166,666.67	166,666.67	166,666.67	166,666.67	166,666.67	166,666.67	166,666.67	166,666.67	166,666.67	166,666.63	2,000,000.00
					2024	FISICO	1.00	1.00	1.00	1.00	1.00	1.00	1.00	1.00	1.00	1.00	1.00	1.00	12.00
						COSTEO S/	187,053.33	187,053.33	187,053.33	187,053.33	187,053.33	187,053.33	187,053.33	187,053.33	187,053.33	187,053.33	187,053.33	187,053.37	2,244,640.00

CENTRO DE COSTO: 03.10.04 - SUB GERENCIA DE OBRAS PRIVADAS Y HABILITACIONES URBANAS

OEI.06 - PROMOVER EL DESARROLLO URBANO TERRITORIAL ORDENADO Y SOSTENIBLE EN EL DISTRITO.
AEI.06.05 - VÍAS URBANAS REHABILITADAS Y/O MANTENIDAS EN EL DISTRITO.

CODIGO	ACTIVIDAD OPERATIVA	UBIGEO	U.M.	PRIORIDAD	PERIODO MULTIANUAL	META	PROGRAMACION MENSUAL 01	02	03	04	05	06	07	08	09	10	11	12	TOTAL ANUAL
					2022	FISICO	0.00	0.00	1.00	0.00	0.00	1.00	0.00	0.00	1.00	0.00	0.00	1.00	4.00
						COSTEO S/	5,063.98	5,063.98	5,063.98	5,063.98	5,063.98	5,063.98	5,063.98	5,063.98	5,063.98	5,063.98	5,063.98	5,064.00	60,767.78
AOI30128100087	MEJORAMIENTO DE LOS PROCESOS DE CONSTRUCCIÓN Y REDUCIR LA INFORMALIDAD DE EDIFICACIONES	150132 - SAN JUAN DE LURIGANCHO	ACCION	Muy Alta	2023	FISICO	0.00	0.00	1.00	0.00	1.00	1.00	0.00	1.00	0.00	0.00	1.00	0.00	5.00
						COSTEO S/	5,063.98	5,063.98	5,063.98	5,063.98	5,063.98	5,063.98	5,063.98	5,063.98	5,063.98	5,063.98	5,063.98	5,064.00	60,767.78
					2024	FISICO	0.00	0.00	1.00	0.00	1.00	1.00	0.00	1.00	0.00	0.00	1.00	0.00	5.00
						COSTEO S/	5,063.98	5,063.98	5,063.98	5,063.98	5,063.98	5,063.98	5,063.98	5,063.98	5,063.98	5,063.98	5,063.98	5,064.00	60,767.78
					2022	FISICO	20.00	20.00	22.00	33.00	34.00	38.00	20.00	26.00	36.00	31.00	39.00	26.00	345.00
						COSTEO S/	5,063.98	5,063.98	5,063.98	5,063.98	5,063.98	5,063.98	5,063.98	5,063.98	5,063.98	5,063.98	5,063.98	5,064.00	60,767.78
AOI30128100088	REGULACIÓN DE EDIFICACIONES AL OTORGAR LICENCIAS Y REALIZAR A FISCALIZACIÓN DE LOS DISTINTOS PROCESOS DE OBRAS PRIVADOS	150132 - SAN JUAN DE LURIGANCHO	DOCUMENTO	Muy Alta	2023	FISICO	28.00	98.00	70.00	30.00	22.00	16.00	42.00	5.00	5.00	35.00	24.00	10.00	385.00
						COSTEO S/	5,063.98	5,063.98	5,063.98	5,063.98	5,063.98	5,063.98	5,063.98	5,063.98	5,063.98	5,063.98	5,063.98	5,064.00	60,767.78
					2024	FISICO	28.00	98.00	70.00	30.00	22.00	16.00	42.00	5.00	5.00	35.00	24.00	10.00	385.00
						COSTEO S/	5,063.98	5,063.98	5,063.98	5,063.98	5,063.98	5,063.98	5,063.98	5,063.98	5,063.98	5,063.98	5,063.98	5,064.00	60,767.78

AOI30128100089	HABILITAR ESPACIOS RÚSTICOS PARA EL DESARROLLO DE SANEAMIENTO FÍSICO LEGAL Y AL MISMO TIEMPO ACTUALIZACIÓN DE BASE GRÁFICA EN RELACIÓN A HABILITACIONES URBANAS	150132 - SAN JUAN DE LURIGANCHO	DOCUMENTO	Muy Alta	2022	FISICO	0.00	0.00	5.00	0.00	0.00	5.00	0.00	0.00	5.00	0.00	0.00	5.00	20.00
						COSTEO S/	5,063.98	5,063.98	5,063.98	5,063.98	5,063.98	5,063.98	5,063.98	5,063.98	5,063.98	5,063.98	5,063.98	5,064.00	60,767.78
					2023	FISICO	0.00	0.00	2.00	1.00	0.00	4.00	1.00	0.00	4.00	0.00	0.00	4.00	16.00
						COSTEO S/	5,063.98	5,063.98	5,063.98	5,063.98	5,063.98	5,063.98	5,063.98	5,063.98	5,063.98	5,063.98	5,063.98	5,064.00	60,767.78
					2024	FISICO	0.00	0.00	2.00	1.00	0.00	4.00	1.00	0.00	4.00	0.00	0.00	4.00	16.00
						COSTEO S/	5,063.98	5,063.98	5,063.98	5,063.98	5,063.98	5,063.98	5,063.98	5,063.98	5,063.98	5,063.98	5,063.98	5,064.00	60,767.78
AOI30128100090	MEJORAMIENTO DEL SISTEMA DE SEGURIDAD EN LA CONSTRUCCIÓN Y CUMPLIMIENTO DEL PROCESO CONSTRUCTIVO SEGÚN RNE	150132 - SAN JUAN DE LURIGANCHO	ACCION	Muy Alta	2022	FISICO	2.00	0.00	1.00	0.00	4.00	2.00	3.00	0.00	5.00	0.00	0.00	3.00	20.00
						COSTEO S/	5,063.98	5,063.98	5,063.98	5,063.98	5,063.98	5,063.98	5,063.98	5,063.98	5,063.98	5,063.98	5,063.98	5,064.00	60,767.78
					2023	FISICO	0.00	0.00	2.00	0.00	2.00	0.00	2.00	0.00	2.00	4.00	5.00	4.00	21.00
						COSTEO S/	5,063.98	5,063.98	5,063.98	5,063.98	5,063.98	5,063.98	5,063.98	5,063.98	5,063.98	5,063.98	5,063.98	5,064.00	60,767.78
					2024	FISICO	0.00	0.00	2.00	0.00	2.00	0.00	2.00	0.00	2.00	4.00	5.00	4.00	21.00
						COSTEO S/	5,063.98	5,063.98	5,063.98	5,063.98	5,063.98	5,063.98	5,063.98	5,063.98	5,063.98	5,063.98	5,063.98	5,064.00	60,767.78
AOI30128100091	ACTUALIZACIÓN Y COMPATIBILIDAD EN RELACIÓN A USOS DE SUELO Y PARÁMETROS PARA NUEVOS PROYECTOS DE EDIFICACIÓN DE ACUERDO A LA ORDENANZA N° 1081 - MML	150132 - SAN JUAN DE LURIGANCHO	ACCION	Muy Alta	2022	FISICO	100.00	110.00	120.00	120.00	140.00	130.00	120.00	130.00	120.00	135.00	125.00	130.00	1,480.00
						COSTEO S/	5,063.98	5,063.98	5,063.98	5,063.98	5,063.98	5,063.98	5,063.98	5,063.98	5,063.98	5,063.98	5,063.98	5,064.00	60,767.78
					2023	FISICO	134.00	122.00	191.00	142.00	169.00	140.00	156.00	154.00	194.00	178.00	180.00	142.00	1,902.00
						COSTEO S/	5,063.98	5,063.98	5,063.98	5,063.98	5,063.98	5,063.98	5,063.98	5,063.98	5,063.98	5,063.98	5,063.98	5,064.00	60,767.78
					2024	FISICO	134.00	122.00	191.00	142.00	169.00	140.00	156.00	154.00	194.00	178.00	180.00	142.00	1,902.00
						COSTEO S/	5,063.98	5,063.98	5,063.98	5,063.98	5,063.98	5,063.98	5,063.98	5,063.98	5,063.98	5,063.98	5,063.98	5,064.00	60,767.78
AOI30128100092	TRANSPARENCIA EN LOS REGISTROS DE PROCEDIMIENTOS ADMINISTRATIVOS Y MEJORAMIENTO DE LA ADMINISTRACIÓN DE DOCUMENTOS	150132 - SAN JUAN DE LURIGANCHO	DOCUMENTO	Muy Alta	2022	FISICO	49.00	50.00	44.00	71.00	58.00	50.00	82.00	46.00	57.00	61.00	70.00	62.00	700.00
						COSTEO S/	5,063.98	5,063.98	5,063.98	5,063.98	5,063.98	5,063.98	5,063.98	5,063.98	5,063.98	5,063.98	5,063.98	5,064.00	60,767.78
					2023	FISICO	35.00	36.00	32.00	53.00	66.00	68.00	50.00	133.00	78.00	52.00	95.00	62.00	760.00
						COSTEO S/	5,063.98	5,063.98	5,063.98	5,063.98	5,063.98	5,063.98	5,063.98	5,063.98	5,063.98	5,063.98	5,063.98	5,064.00	60,767.78
					2024	FISICO	35.00	36.00	32.00	53.00	66.00	68.00	50.00	133.00	78.00	52.00	95.00	62.00	760.00
						COSTEO S/	5,063.98	5,063.98	5,063.98	5,063.98	5,063.98	5,063.98	5,063.98	5,063.98	5,063.98	5,063.98	5,063.98	5,064.00	60,767.78
AOI30128100093	MEJORAMIENTO DE CALIDAD DE VIDA CON LA OBTENCIÓN DE SERVICIOS BÁSICOS	150132 - SAN JUAN DE LURIGANCHO	ACCION	Muy Alta	2022	FISICO	1.00	1.00	1.00	1.00	1.00	1.00	1.00	1.00	1.00	1.00	1.00	1.00	12.00
						COSTEO S/	5,063.98	5,063.98	5,063.98	5,063.98	5,063.98	5,063.98	5,063.98	5,063.98	5,063.98	5,063.98	5,063.98	5,064.00	60,767.78
					2023	FISICO	4.00	4.00	10.00	10.00	4.00	15.00	19.00	8.00	16.00	14.00	15.00	11.00	130.00
						COSTEO S/	5,063.98	5,063.98	5,063.98	5,063.98	5,063.98	5,063.98	5,063.98	5,063.98	5,063.98	5,063.98	5,063.98	5,064.00	60,767.78
					2024	FISICO	4.00	4.00	10.00	10.00	4.00	15.00	19.00	8.00	16.00	14.00	15.00	11.00	130.00
						COSTEO S/	5,063.98	5,063.98	5,063.98	5,063.98	5,063.98	5,063.98	5,063.98	5,063.98	5,063.98	5,063.98	5,063.98	5,064.00	60,767.78
AOI30128100094	SANEAMIENTO FÍSICO LEGAL DE LAS PROPIEDADES URBANAS Y RUSTICAS	150132 - SAN JUAN DE LURIGANCHO	ACCION	Muy Alta	2022	FISICO	20.00	12.00	0.00	30.00	17.00	0.00	29.00	8.00	0.00	14.00	7.00	63.00	200.00
						COSTEO S/	5,063.98	5,063.98	5,063.98	5,063.98	5,063.98	5,063.98	5,063.98	5,063.98	5,063.98	5,063.98	5,063.98	5,064.00	60,767.78
					2023	FISICO	10.00	10.00	25.00	25.00	25.00	15.00	15.00	15.00	15.00	23.00	24.00	23.00	225.00
						COSTEO S/	5,063.98	5,063.98	5,063.98	5,063.98	5,063.98	5,063.98	5,063.98	5,063.98	5,063.98	5,063.98	5,063.98	5,064.00	60,767.78
					2024	FISICO	10.00	10.00	25.00	25.00	25.00	15.00	15.00	15.00	15.00	23.00	24.00	23.00	225.00
						COSTEO S/	5,063.98	5,063.98	5,063.98	5,063.98	5,063.98	5,063.98	5,063.98	5,063.98	5,063.98	5,063.98	5,063.98	5,064.00	60,767.78
AOI30128100095	MEJORAMIENTO DE LAS INSTALACIONES DE ANTENAS DE TELECOMUNICACIONES Y RADIO COMUNICACIÓN	150132 - SAN JUAN DE LURIGANCHO	DOCUMENTO	Muy Alta	2022	FISICO	0.00	0.00	1.00	0.00	0.00	1.00	0.00	0.00	1.00	0.00	0.00	1.00	4.00
						COSTEO S/	5,063.98	5,063.98	5,063.98	5,063.98	5,063.98	5,063.98	5,063.98	5,063.98	5,063.98	5,063.98	5,063.98	5,063.98	60,767.76
					2023	FISICO	0.00	0.00	0.00	0.00	0.00	2.00	1.00	0.00	2.00	0.00	0.00	2.00	7.00
						COSTEO S/	5,063.98	5,063.98	5,063.98	5,063.98	5,063.98	5,063.98	5,063.98	5,063.98	5,063.98	5,063.98	5,063.98	5,063.98	60,767.76

					20	FISICO	0.00	0.00	0.00	0.00	0.00	2.00	1.00	0.00	2.00	0.00	0.00	2.00	7.00
						COSTEO S/	5,063.98	5,063.98	5,063.98	5,063.98	5,063.98	5,063.98	5,063.98	5,063.98	5,063.98	5,063.98	5,063.98	5,063.98	60,767.76

CENTRO DE COSTO: 03.10.05 - SUB GERENCIA DE ESTUDIOS Y PROYECTOS

OEI.06 - PROMOVER EL DESARROLLO URBANO TERRITORIAL ORDENADO Y SOSTENIBLE EN EL DISTRITO.
AEI.06.04 - TRANSITABILIDAD VEHICULAR Y PEATONAL MEJORADO EN EL DISTRITO.

CODIGO	ACTIVIDAD OPERATIVA	UBIGEO	U.M.	PRIORIDAD	PERIODO MULTIANUAL	META	PROGRAMACION MENSUAL 01	02	03	04	05	06	07	08	09	10	11	12	TOTAL ANUAL
AOI30128100078	DECLARAR VIABILIDAD Y/O APROBAR, SEGÚN CORRESPONDA LAS INVERSIONES, ACORDE A LOS LINEAMIENTOS DE LA NORMATIVA VIGENTE.	150132 - SAN JUAN DE LURIGANCHO	ACCION	Muy Alta	2022	FISICO	5.00	5.00	5.00	5.00	5.00	5.00	5.00	5.00	5.00	5.00	5.00	5.00	60.00
						COSTEO S/	15,787.80	15,787.80	15,787.80	15,787.80	15,787.80	15,787.80	15,787.80	15,787.80	15,787.80	15,787.80	15,787.80	15,787.70	189,453.50
					2023	FISICO	5.00	5.00	5.00	5.00	5.00	5.00	5.00	5.00	5.00	5.00	5.00	5.00	60.00
						COSTEO S/	15,787.80	15,787.80	15,787.80	15,787.80	15,787.80	15,787.80	15,787.80	15,787.80	15,787.80	15,787.80	15,787.80	15,787.70	189,453.50
					2024	FISICO	5.00	5.00	5.00	5.00	5.00	5.00	5.00	5.00	5.00	5.00	5.00	5.00	60.00
						COSTEO S/	15,787.80	15,787.80	15,787.80	15,787.80	15,787.80	15,787.80	15,787.80	15,787.80	15,787.80	15,787.80	15,787.80	15,787.70	189,453.50
AOI30128100079	FORMULACION Y EVALUACION DE ESTUDIOS DE PROYECTOS DE INVERSION Y/O IOARR DE ACORDE A LAS NORMAS DE INVIERTE	150132 - SAN JUAN DE LURIGANCHO	ACCION	Muy Alta	2022	FISICO	5.00	5.00	5.00	5.00	5.00	5.00	5.00	5.00	5.00	5.00	5.00	5.00	60.00
						COSTEO S/	15,787.80	15,787.80	15,787.80	15,787.80	15,787.80	15,787.80	15,787.80	15,787.80	15,787.80	15,787.80	15,787.80	15,787.70	189,453.50
					2023	FISICO	5.00	5.00	5.00	5.00	5.00	5.00	5.00	5.00	5.00	5.00	5.00	5.00	60.00
						COSTEO S/	15,787.80	15,787.80	15,787.80	15,787.80	15,787.80	15,787.80	15,787.80	15,787.80	15,787.80	15,787.80	15,787.80	15,787.70	189,453.50
					2024	FISICO	5.00	5.00	5.00	5.00	5.00	5.00	5.00	5.00	5.00	5.00	5.00	5.00	60.00
						COSTEO S/	15,787.80	15,787.80	15,787.80	15,787.80	15,787.80	15,787.80	15,787.80	15,787.80	15,787.80	15,787.80	15,787.80	15,787.70	189,453.50
AOI30128100296	REVICION, EVALUACION Y APROBACION DE CONSISTENCIA DE PROYECTOS DE INVERSION, ACORDE A LOS LINEAMIENTOS DE LA NORMATIVA VIGENTE	150132 - SAN JUAN DE LURIGANCHO	ACCION	Muy Alta	2022	FISICO	5.00	5.00	5.00	5.00	5.00	5.00	5.00	5.00	5.00	5.00	5.00	5.00	60.00
						COSTEO S/	15,787.80	15,787.80	15,787.80	15,787.80	15,787.80	15,787.80	15,787.80	15,787.80	15,787.80	15,787.80	15,787.80	15,787.70	189,453.50
					2023	FISICO	5.00	5.00	5.00	5.00	5.00	5.00	5.00	5.00	5.00	5.00	5.00	5.00	60.00
						COSTEO S/	15,787.80	15,787.80	15,787.80	15,787.80	15,787.80	15,787.80	15,787.80	15,787.80	15,787.80	15,787.80	15,787.80	15,787.70	189,453.50
					2024	FISICO	5.00	5.00	5.00	5.00	5.00	5.00	5.00	5.00	5.00	5.00	5.00	5.00	60.00
						COSTEO S/	15,787.80	15,787.80	15,787.80	15,787.80	15,787.80	15,787.80	15,787.80	15,787.80	15,787.80	15,787.80	15,787.80	15,787.70	189,453.50
AOI30128100320	ELABORACION Y REGISTRO DE FORMATOS DE IDEAS DE PROYECTIS Y/O IOARR EN EL BANCO DE INVERSIONES,ACORDE A LA NORMATIVA INVIERTE PE	150132 - SAN JUAN DE LURIGANCHO	ACCION	Muy Alta	2022	FISICO	5.00	5.00	5.00	5.00	5.00	5.00	5.00	5.00	5.00	5.00	5.00	5.00	60.00
						COSTEO S/	15,787.80	15,787.80	15,787.80	15,787.80	15,787.80	15,787.80	15,787.80	15,787.80	15,787.80	15,787.80	15,787.80	15,787.70	189,453.50
					2023	FISICO	5.00	5.00	5.00	5.00	5.00	5.00	5.00	5.00	5.00	5.00	5.00	5.00	60.00
						COSTEO S/	15,787.80	15,787.80	15,787.80	15,787.80	15,787.80	15,787.80	15,787.80	15,787.80	15,787.80	15,787.80	15,787.80	15,787.70	189,453.50
					2024	FISICO	5.00	5.00	5.00	5.00	5.00	5.00	5.00	5.00	5.00	5.00	5.00	5.00	60.00
						COSTEO S/	15,787.80	15,787.80	15,787.80	15,787.80	15,787.80	15,787.80	15,787.80	15,787.80	15,787.80	15,787.80	15,787.80	15,787.70	189,453.50

CENTRO DE COSTO: 03.11 - GERENCIA DE DESARROLLO SOCIAL

OEI.02 - CONTRIBUIR A LA ACCESIBILIDAD DE LOS PROGRAMAS SOCIALES PARA LA POBLACIÓN VULNERABLE DEL DISTRITO.
AEI.02.04 - PROGRAMAS SOCIALES FOCALIZADOS PARA LA POBLACIÓN DEL DISTRITO

CODIGO	ACTIVIDAD OPERATIVA	UBIGEO	U.M.	PRIORIDAD	PERIODO MULTIANUAL	META	PROGRAMACION MENSUAL 01	02	03	04	05	06	07	08	09	10	11	12	TOTAL ANUAL
AOI30128100152	ADMINISTRACIÓN GENERAL DE LA OFICINA	150132 - SAN JUAN DE LURIGANCHO	DOCUMENTO	Muy Alta	2022	FISICO	100.00	100.00	100.00	100.00	100.00	100.00	100.00	100.00	100.00	100.00	100.00	100.00	1,200.00
						COSTEO S/	9,296.13	9,296.13	9,296.13	9,296.13	9,296.13	9,296.13	9,296.13	9,296.13	9,296.13	9,296.13	9,296.13	9,296.07	111,553.50
					2023	FISICO	100.00	100.00	100.00	100.00	100.00	100.00	100.00	100.00	100.00	100.00	100.00	100.00	1,200.00
						COSTEO S/	9,296.13	9,296.13	9,296.13	9,296.13	9,296.13	9,296.13	9,296.13	9,296.13	9,296.13	9,296.13	9,296.13	9,296.07	111,553.50
					2024	FISICO	100.00	100.00	100.00	100.00	100.00	100.00	100.00	100.00	100.00	100.00	100.00	100.00	1,200.00
						COSTEO S/	9,296.13	9,296.13	9,296.13	9,296.13	9,296.13	9,296.13	9,296.13	9,296.13	9,296.13	9,296.13	9,296.13	9,296.07	111,553.50

					2022	FISICO	1.00	1.00	1.00	1.00	1.00	1.00	1.00	1.00	1.00	1.00	1.00	1.00	12.00
						COSTEO S/	9,296.13	9,296.13	9,296.13	9,296.13	9,296.13	9,296.13	9,296.13	9,296.13	9,296.13	9,296.13	9,296.13	9,296.07	111,553.50
AOI30128100153	SUPERVISION E IMPLEMENTACION DE LAS POLÍTICAS SOCIALES DE INCLUSIÓN	150132 - SAN JUAN DE LURIGANCHO	ACCION	Muy Alta	2023	FISICO	1.00	1.00	1.00	1.00	1.00	1.00	1.00	1.00	1.00	1.00	1.00	1.00	12.00
						COSTEO S/	9,296.13	9,296.13	9,296.13	9,296.13	9,296.13	9,296.13	9,296.13	9,296.13	9,296.13	9,296.13	9,296.13	9,296.07	111,553.50
					2024	FISICO	1.00	1.00	1.00	1.00	1.00	1.00	1.00	1.00	1.00	1.00	1.00	1.00	12.00
						COSTEO S/	9,296.13	9,296.13	9,296.13	9,296.13	9,296.13	9,296.13	9,296.13	9,296.13	9,296.13	9,296.13	9,296.13	9,296.07	111,553.50
					2022	FISICO	1.00	1.00	1.00	1.00	1.00	1.00	1.00	1.00	1.00	1.00	1.00	1.00	12.00
						COSTEO S/	9,296.13	9,296.13	9,296.13	9,296.13	9,296.13	9,296.13	9,296.13	9,296.13	9,296.13	9,296.13	9,296.13	9,296.07	111,553.50
AOI30128100154	APLICACION DE IMPLEMENTACION DE LAS POLÍTICAS SOCIALES DE INCLUSION	150132 - SAN JUAN DE LURIGANCHO	ACCION	Muy Alta	2023	FISICO	1.00	1.00	1.00	1.00	1.00	1.00	1.00	1.00	1.00	1.00	1.00	1.00	12.00
						COSTEO S/	9,296.13	9,296.13	9,296.13	9,296.13	9,296.13	9,296.13	9,296.13	9,296.13	9,296.13	9,296.13	9,296.13	9,296.07	111,553.50
					2024	FISICO	1.00	1.00	1.00	1.00	1.00	1.00	1.00	1.00	1.00	1.00	1.00	1.00	12.00
						COSTEO S/	9,296.13	9,296.13	9,296.13	9,296.13	9,296.13	9,296.13	9,296.13	9,296.13	9,296.13	9,296.13	9,296.13	9,296.07	111,553.50
					2022	FISICO	1.00	1.00	1.00	1.00	1.00	1.00	1.00	1.00	1.00	1.00	1.00	1.00	12.00
						COSTEO S/	9,296.13	9,296.13	9,296.13	9,296.13	9,296.13	9,296.13	9,296.13	9,296.13	9,296.13	9,296.13	9,296.13	9,296.07	111,553.50
AOI30128100155	MONITOREO DE LOS SERVICIOS PRESTADOS POR LAS UNIDADES ORGÁNICAS DE BIENESTAR SOCIAL Y SALUD,EDUCACIÓN,CULTURAL,DEPORTE Y JUVENTUD	150132 - SAN JUAN DE LURIGANCHO	ACCION	Muy Alta	2023	FISICO	1.00	1.00	1.00	1.00	1.00	1.00	1.00	1.00	1.00	1.00	1.00	1.00	12.00
						COSTEO S/	9,296.13	9,296.13	9,296.13	9,296.13	9,296.13	9,296.13	9,296.13	9,296.13	9,296.13	9,296.13	9,296.13	9,296.07	111,553.50
					2024	FISICO	1.00	1.00	1.00	1.00	1.00	1.00	1.00	1.00	1.00	1.00	1.00	1.00	12.00
						COSTEO S/	9,296.13	9,296.13	9,296.13	9,296.13	9,296.13	9,296.13	9,296.13	9,296.13	9,296.13	9,296.13	9,296.13	9,296.07	111,553.50

CENTRO DE COSTO: 03.11.02 - SUB GERENCIA DE EDUCACION, CULTURA, DEPORTE Y JUVENTUDES

OEI.03 - PROMOVER EL DESARROLLO HUMANO Y HÁBITOS SALUDABLES EN EL DISTRITO

AEI.03.03 - PROGRAMA MUNICIPAL DE PROMOCIÓN DE LA CULTURA DEL DISTRITO

CODIGO	ACTIVIDAD OPERATIVA	UBIGEO	U.M.	PRIORIDAD	PERIODO MULTIANUAL	META	PROGRAMACION MENSUAL 01	02	03	04	05	06	07	08	09	10	11	12	TOTAL ANUAL
					2022	FISICO	3.00	6.00	4.00	5.00	5.00	5.00	5.00	5.00	5.00	5.00	5.00	5.00	58.00
						COSTEO S/	10,780.31	10,780.31	10,780.31	10,780.31	10,780.31	10,780.31	10,780.31	10,780.31	10,780.31	10,780.31	10,780.31	10,780.26	129,363.67
AOI30128100101	MEJORAR LOS SERVICIOS CULTURALES INSTITUCIONALES, CONSOLIDAR LAS ORGANIZACIONES SOCIALES Y PROMOVER EL USO SOCIAL DEL PATRIMONIO CULTURAL Y NATURAL	150132 - SAN JUAN DE LURIGANCHO	ACCION	Muy Alta	2023	FISICO	3.00	6.00	4.00	5.00	5.00	5.00	5.00	5.00	5.00	5.00	5.00	5.00	58.00
						COSTEO S/	10,780.31	10,780.31	10,780.31	10,780.31	10,780.31	10,780.31	10,780.31	10,780.31	10,780.31	10,780.31	10,780.31	10,780.26	129,363.67
					2024	FISICO	3.00	6.00	4.00	5.00	5.00	5.00	5.00	5.00	5.00	5.00	5.00	5.00	58.00
						COSTEO S/	10,780.31	10,780.31	10,780.31	10,780.31	10,780.31	10,780.31	10,780.31	10,780.31	10,780.31	10,780.31	10,780.31	10,780.26	129,363.67
					2022	FISICO	1.00	1.00	2.00	8.00	6.00	8.00	3.00	6.00	7.00	7.00	5.00	3.00	57.00
						COSTEO S/	10,780.31	10,780.31	10,780.31	10,780.31	10,780.31	10,780.31	10,780.31	10,780.31	10,780.31	10,780.31	10,780.31	10,780.25	129,363.66
AOI30128100102	EJECUCIÓN DEL PLAN MUNICIPAL DEL LIBRO Y LA LECTURA	150132 - SAN JUAN DE LURIGANCHO	ACCION	Muy Alta	2023	FISICO	1.00	1.00	2.00	8.00	6.00	8.00	3.00	6.00	7.00	7.00	5.00	3.00	57.00
						COSTEO S/	10,780.31	10,780.31	10,780.31	10,780.31	10,780.31	10,780.31	10,780.31	10,780.31	10,780.31	10,780.31	10,780.31	10,780.25	129,363.66
					2024	FISICO	1.00	1.00	2.00	8.00	6.00	8.00	3.00	6.00	7.00	7.00	5.00	3.00	57.00
						COSTEO S/	10,780.31	10,780.31	10,780.31	10,780.31	10,780.31	10,780.31	10,780.31	10,780.31	10,780.31	10,780.31	10,780.31	10,780.25	129,363.66
					2022	FISICO	1.00	3.00	4.00	5.00	4.00	3.00	3.00	5.00	4.00	4.00	3.00	1.00	40.00
						COSTEO S/	10,780.31	10,780.31	10,780.31	10,780.31	10,780.31	10,780.31	10,780.31	10,780.31	10,780.31	10,780.31	10,780.31	10,780.25	129,363.66
AOI30128100103	PROMOCIÓN DEL DESARROLLO EDUCATIVO EN SAN JUAN DE LURIGANCHO	150132 - SAN JUAN DE LURIGANCHO	ACCION	Muy Alta	2023	FISICO	1.00	3.00	4.00	5.00	4.00	3.00	3.00	5.00	4.00	4.00	3.00	1.00	40.00
						COSTEO S/	10,780.31	10,780.31	10,780.31	10,780.31	10,780.31	10,780.31	10,780.31	10,780.31	10,780.31	10,780.31	10,780.31	10,780.25	129,363.66
					2024	FISICO	1.00	3.00	4.00	5.00	4.00	3.00	3.00	5.00	4.00	4.00	3.00	1.00	40.00
						COSTEO S/	10,780.31	10,780.31	10,780.31	10,780.31	10,780.31	10,780.31	10,780.31	10,780.31	10,780.31	10,780.31	10,780.31	10,780.25	129,363.66

AEI.03.04 - PROGRAMAS DE ACTIVIDADES DEPORTIVAS MUNICIPALES DE FÁCIL ACCESO PARA LA POBLACIÓN DEL DISTRITO.

CODIGO	ACTIVIDAD OPERATIVA	UBIGEO	U.M.	PRIORIDAD	PERIODO MULTIANUAL	META	PROGRAMACION MENSUAL 01	02	03	04	05	06	07	08	09	10	11	12	TOTAL ANUAL
AOI30128100097	PROMOCIÓN DEL DESARROLLO INTEGRAL Y BIENESTAR DE LA JUVENTUD	150132 - SAN JUAN DE LURIGANCHO	ACCION	Muy Alta	2022	FISICO	3.00	5.00	34.00	34.00	34.00	35.00	23.00	35.00	35.00	35.00	34.00	23.00	330.00
						COSTEO S/	11,333.72	11,333.72	11,333.72	11,333.72	11,333.72	11,333.72	11,333.72	11,333.72	11,333.72	11,333.72	11,333.72	11,333.75	136,004.67
					2023	FISICO	3.00	5.00	34.00	34.00	34.00	35.00	23.00	35.00	35.00	35.00	34.00	23.00	330.00
						COSTEO S/	11,333.72	11,333.72	11,333.72	11,333.72	11,333.72	11,333.72	11,333.72	11,333.72	11,333.72	11,333.72	11,333.72	11,333.75	136,004.67
					2024	FISICO	3.00	5.00	34.00	34.00	34.00	35.00	23.00	35.00	35.00	35.00	34.00	23.00	330.00
						COSTEO S/	11,333.72	11,333.72	11,333.72	11,333.72	11,333.72	11,333.72	11,333.72	11,333.72	11,333.72	11,333.72	11,333.72	11,333.75	136,004.67
AOI30128100098	PERSONAS,TALENTOS DEPORTIVOS Y DEPORTISTAS ACCEDEN A LA ACTIVIDAD FÍSICA,RECREATIVA Y DEPORTIVA; INICIACIÓN DEPORTIVA DE ALTA COMPETENCIA Y DESARROLLO DEPORTIVO DE ALTA COMPETENCIA 3000399-3000544-3000423	150132 - SAN JUAN DE LURIGANCHO	ACCION	Muy Alta	2022	FISICO	303.00	303.00	604.00	874.00	874.00	874.00	873.00	874.00	874.00	874.00	874.00	871.00	9,072.00
						COSTEO S/	11,333.72	11,333.72	11,333.72	11,333.72	11,333.72	11,333.72	11,333.72	11,333.72	11,333.72	11,333.72	11,333.72	11,333.75	136,004.67
					2023	FISICO	303.00	303.00	604.00	874.00	874.00	874.00	873.00	874.00	874.00	874.00	874.00	871.00	9,072.00
						COSTEO S/	11,333.72	11,333.72	11,333.72	11,333.72	11,333.72	11,333.72	11,333.72	11,333.72	11,333.72	11,333.72	11,333.72	11,333.75	136,004.67
					2024	FISICO	303.00	303.00	604.00	874.00	874.00	874.00	873.00	874.00	874.00	874.00	874.00	871.00	9,072.00
						COSTEO S/	11,333.72	11,333.72	11,333.72	11,333.72	11,333.72	11,333.72	11,333.72	11,333.72	11,333.72	11,333.72	11,333.72	11,333.75	136,004.67
AOI30128100099	ADMINISTRAR Y GESTIONAR LOS EVENTOS DEPORTIVOS MUNICIPALES, POLIDEPORTIVOS, COMPLEJOS Y CAMPOS DEPORTIVOS.	150132 - SAN JUAN DE LURIGANCHO	ACCION	Muy Alta	2022	FISICO	32.00	32.00	30.00	30.00	30.00	30.00	30.00	30.00	30.00	30.00	30.00	30.00	364.00
						COSTEO S/	11,333.72	11,333.72	11,333.72	11,333.72	11,333.72	11,333.72	11,333.72	11,333.72	11,333.72	11,333.72	11,333.72	11,333.75	136,004.67
					2023	FISICO	32.00	32.00	30.00	30.00	30.00	30.00	30.00	30.00	30.00	30.00	30.00	30.00	364.00
						COSTEO S/	11,333.72	11,333.72	11,333.72	11,333.72	11,333.72	11,333.72	11,333.72	11,333.72	11,333.72	11,333.72	11,333.72	11,333.75	136,004.67
					2024	FISICO	32.00	32.00	30.00	30.00	30.00	30.00	30.00	30.00	30.00	30.00	30.00	30.00	364.00
						COSTEO S/	11,333.72	11,333.72	11,333.72	11,333.72	11,333.72	11,333.72	11,333.72	11,333.72	11,333.72	11,333.72	11,333.72	11,333.75	136,004.67

CENTRO DE COSTO: 03.11.03 - SUB GERENCIA DE BIENESTAR SOCIAL Y SALUD

OEI.02 - CONTRIBUIR A LA ACCESIBILIDAD DE LOS PROGRAMAS SOCIALES PARA LA POBLACIÓN VULNERABLE DEL DISTRITO.

AEI.02.01 - PROGRAMA DE ATENCIÓN INTEGRAL DEL ADULTO MAYOR

CODIGO	ACTIVIDAD OPERATIVA	UBIGEO	U.M.	PRIORIDAD	PERIODO MULTIANUAL	META	PROGRAMACION MENSUAL 01	02	03	04	05	06	07	08	09	10	11	12	TOTAL ANUAL
AOI30128100172	IMPLEMENTACION Y DESARROLLO DE ACCIONES DEL CIAM	150132 - SAN JUAN DE LURIGANCHO	ACCION	Muy Alta	2022	FISICO	1.00	1.00	1.00	1.00	1.00	1.00	1.00	1.00	1.00	1.00	1.00	1.00	12.00
						COSTEO S/	3,083.34	3,083.34	3,083.34	3,083.34	3,083.34	3,083.34	3,083.34	3,083.34	3,083.34	3,083.34	3,083.34	3,083.26	37,000.00
					2023	FISICO	1.00	1.00	1.00	1.00	1.00	1.00	1.00	1.00	1.00	1.00	1.00	1.00	12.00
						COSTEO S/	3,083.34	3,083.34	3,083.34	3,083.34	3,083.34	3,083.34	3,083.34	3,083.34	3,083.34	3,083.34	3,083.34	3,083.26	37,000.00
					2024	FISICO	1.00	1.00	1.00	1.00	1.00	1.00	1.00	1.00	1.00	1.00	1.00	1.00	12.00
						COSTEO S/	3,083.34	3,083.34	3,083.34	3,083.34	3,083.34	3,083.34	3,083.34	3,083.34	3,083.34	3,083.34	3,083.34	3,083.26	37,000.00

AEI.02.02 - PROGRAMAS DE ATENCIÓN INTEGRAL A PERSONAS CON DISCAPACIDAD O PERSONAS CON HABILIDADES DIFERENTE EN BENEFICIO DE LA POBLACIÓN LOCAL.

CODIGO	ACTIVIDAD OPERATIVA	UBIGEO	U.M.	PRIORIDAD	PERIODO MULTIANUAL	META	PROGRAMACION MENSUAL 01	02	03	04	05	06	07	08	09	10	11	12	TOTAL ANUAL
AOI30128100229	REALIZAR ACTIVIDADES RELACIONADAS CON EL BIENESTAR E INTEGRACIÓN SOCIAL DE LAS PERSONAS CON DISCAPACIDAD A TRAVÉS DE LA OMAPED	150132 - SAN JUAN DE LURIGANCHO	ACCION	Muy Alta	2022	FISICO	1.00	1.00	1.00	1.00	1.00	1.00	1.00	1.00	1.00	1.00	1.00	1.00	12.00
						COSTEO S/	68,750.00	68,750.00	68,750.00	68,750.00	68,750.00	68,750.00	68,750.00	68,750.00	68,750.00	68,750.00	68,750.00	68,750.00	825,000.00
					2023	FISICO	1.00	1.00	1.00	1.00	1.00	1.00	1.00	1.00	1.00	1.00	1.00	1.00	12.00
						COSTEO S/	68,750.00	68,750.00	68,750.00	68,750.00	68,750.00	68,750.00	68,750.00	68,750.00	68,750.00	68,750.00	68,750.00	68,750.00	825,000.00
					2024	FISICO	1.00	1.00	1.00	1.00	1.00	1.00	1.00	1.00	1.00	1.00	1.00	1.00	12.00
						COSTEO S/	68,750.00	68,750.00	68,750.00	68,750.00	68,750.00	68,750.00	68,750.00	68,750.00	68,750.00	68,750.00	68,750.00	68,750.00	825,000.00

AEI.02.03 - SERVICIO DE DEMUNA EFICIENTE Y OPORTUNO EN EL DISTRITO

CODIGO	ACTIVIDAD OPERATIVA	UBIGEO	U.M.	PRIORIDAD	PERIODO	PROGRAMACION MENSUAL	TOTAL ANUAL

					PERIODO MULTIANUAL	META	PROGRAMACION MENSUAL 01	02	03	04	05	06	07	08	09	10	11	12	TOTAL ANUAL
					2022	FISICO	1.00	1.00	1.00	1.00	1.00	1.00	1.00	1.00	1.00	1.00	1.00	1.00	12.00
						COSTEO S/	67,304.91	67,304.91	67,304.91	67,304.91	67,304.91	67,304.91	67,304.91	67,304.91	67,304.91	67,304.91	67,304.91	67,304.99	807,659.00
AOI30128100106	PROMOVER MEDIANTE ACCIONES EL ACCESO A OPORTUNIDADES EN LA POBLACIÓN VULNERABLE COMO NIÑOS ADOLESCENTES Y JÓVENES EN SITUACIÓN DE DESCRIMINACION Y RIESGO.	150132 - SAN JUAN DE LURIGANCHO	ACCION	Muy Alta	2023	FISICO	1.00	1.00	1.00	1.00	1.00	1.00	1.00	1.00	1.00	1.00	1.00	1.00	12.00
						COSTEO S/	67,304.91	67,304.91	67,304.91	67,304.91	67,304.91	67,304.91	67,304.91	67,304.91	67,304.91	67,304.91	67,304.91	67,304.99	807,659.00
					2024	FISICO	1.00	1.00	1.00	1.00	1.00	1.00	1.00	1.00	1.00	1.00	1.00	1.00	12.00
						COSTEO S/	67,304.91	67,304.91	67,304.91	67,304.91	67,304.91	67,304.91	67,304.91	67,304.91	67,304.91	67,304.91	67,304.91	67,304.99	807,659.00

OEI.03 - PROMOVER EL DESARROLLO HUMANO Y HÁBITOS SALUDABLES EN EL DISTRITO.

AEI.03.02 - SERVICIO DE SALUD PREVENTIVOS Y ADECUADOS EN BENEFICIO DE POBLACIÓN DISTRITAL.

CODIGO	ACTIVIDAD OPERATIVA	UBIGEO	U.M.	PRIORIDAD	PERIODO MULTIANUAL	META	PROGRAMACION MENSUAL 01	02	03	04	05	06	07	08	09	10	11	12	TOTAL ANUAL
					2022	FISICO	1.00	1.00	1.00	1.00	1.00	1.00	1.00	1.00	1.00	1.00	1.00	1.00	12.00
						COSTEO S/	1,000.00	1,000.00	1,000.00	1,000.00	1,000.00	1,000.00	1,000.00	1,000.00	1,000.00	1,000.00	1,000.00	1,000.00	12,000.00
AOI30128100104	IMPLEMENTACION Y DESARROLLO DE ACCIONES ESTRATÉGICAS MEDIANTE UNA POLÍTICA DE PREVENCIÓN Y PROMOCIÓN DE LA SALUD	150132 - SAN JUAN DE LURIGANCHO	ACCION	Muy Alta	2023	FISICO	1.00	1.00	1.00	1.00	1.00	1.00	1.00	1.00	1.00	1.00	1.00	1.00	12.00
						COSTEO S/	1,000.00	1,000.00	1,000.00	1,000.00	1,000.00	1,000.00	1,000.00	1,000.00	1,000.00	1,000.00	1,000.00	1,000.00	12,000.00
					2024	FISICO	1.00	1.00	1.00	1.00	1.00	1.00	1.00	1.00	1.00	1.00	1.00	1.00	12.00
						COSTEO S/	1,000.00	1,000.00	1,000.00	1,000.00	1,000.00	1,000.00	1,000.00	1,000.00	1,000.00	1,000.00	1,000.00	1,000.00	12,000.00
					2022	FISICO	1.00	1.00	1.00	1.00	1.00	1.00	1.00	1.00	1.00	1.00	1.00	1.00	12.00
						COSTEO S/	0.00	0.00	0.00	0.00	0.00	0.00	0.00	0.00	0.00	0.00	0.00	0.00	0.00
AOI30128100105	ADMINISTRACIÓN GENERAL DE LA OFICINA	150132 - SAN JUAN DE LURIGANCHO	DOCUMENTO	Muy Alta	2023	FISICO	1.00	1.00	1.00	1.00	1.00	1.00	1.00	1.00	1.00	1.00	1.00	1.00	12.00
						COSTEO S/	0.00	0.00	0.00	0.00	0.00	0.00	0.00	0.00	0.00	0.00	0.00	0.00	0.00
					2024	FISICO	1.00	1.00	1.00	1.00	1.00	1.00	1.00	1.00	1.00	1.00	1.00	1.00	12.00
						COSTEO S/	0.00	0.00	0.00	0.00	0.00	0.00	0.00	0.00	0.00	0.00	0.00	0.00	0.00
					2022	FISICO	1.00	1.00	1.00	1.00	1.00	1.00	1.00	1.00	1.00	1.00	1.00	1.00	12.00
						COSTEO S/	4,825.59	4,825.59	4,825.59	4,825.59	4,825.59	4,825.59	4,825.59	4,825.59	4,825.59	4,825.59	4,825.59	4,825.51	57,907.00
AOI30128100170	FAMILIAS SALUDABLES CON CONOCIMIENTO PARA EL CUIDADO INFANTIL, LACTANCIA MATERNA EXCLUSIVA LA ADECUADA ALIMENTACIÓN Y PROTECCIÓN DEL MENOR DE 36 MESES.	150132 - SAN JUAN DE LURIGANCHO	ACCION	Muy Alta	2023	FISICO	1.00	1.00	1.00	1.00	1.00	1.00	1.00	1.00	1.00	1.00	1.00	1.00	12.00
						COSTEO S/	4,825.59	4,825.59	4,825.59	4,825.59	4,825.59	4,825.59	4,825.59	4,825.59	4,825.59	4,825.59	4,825.59	4,825.51	57,907.00
					2024	FISICO	1.00	1.00	1.00	1.00	1.00	1.00	1.00	1.00	1.00	1.00	1.00	1.00	12.00
						COSTEO S/	4,825.59	4,825.59	4,825.59	4,825.59	4,825.59	4,825.59	4,825.59	4,825.59	4,825.59	4,825.59	4,825.59	4,825.51	57,907.00
					2022	FISICO	1.00	1.00	1.00	1.00	1.00	1.00	1.00	1.00	1.00	1.00	1.00	1.00	12.00
						COSTEO S/	1,666.66	1,666.66	1,666.66	1,666.66	1,666.66	1,666.66	1,666.66	1,666.66	1,666.66	1,666.66	1,666.66	1,666.74	20,000.00
AOI30128100230	VIGILANCIA SANITARIA DE ALIMENTOS AGROPECUARIOS PRIMARIOS Y PIENSOS	150132 - SAN JUAN DE LURIGANCHO	ACCION	Muy Alta	2023	FISICO	1.00	1.00	1.00	1.00	1.00	1.00	1.00	1.00	1.00	1.00	1.00	1.00	12.00
						COSTEO S/	1,666.66	1,666.66	1,666.66	1,666.66	1,666.66	1,666.66	1,666.66	1,666.66	1,666.66	1,666.66	1,666.66	1,666.74	20,000.00
					2024	FISICO	1.00	1.00	1.00	1.00	1.00	1.00	1.00	1.00	1.00	1.00	1.00	1.00	12.00
						COSTEO S/	1,666.66	1,666.66	1,666.66	1,666.66	1,666.66	1,666.66	1,666.66	1,666.66	1,666.66	1,666.66	1,666.66	1,666.74	20,000.00
					2022	FISICO	0.00	0.00	0.00	0.00	0.00	0.00	0.00	0.00	0.00	0.00	0.00	0.00	0.00
						COSTEO S/	0.00	0.00	0.00	0.00	0.00	0.00	0.00	0.00	0.00	0.00	0.00	0.00	0.00
AOI30128100308	IMPLEMENTACION DE LA RED DE SOPORTE PARA EL ADULTO MAYOR CON ALTO RIESGO (PAMAR) Y PERSONAS CON DISCAPACIDAD SEVERA (PCDS)	150132 - SAN JUAN DE LURIGANCHO	ACCION	Muy Alta	2023	FISICO	0.00	0.00	0.00	0.00	0.00	0.00	0.00	0.00	0.00	0.00	0.00	0.00	0.00
						COSTEO S/	0.00	0.00	0.00	0.00	0.00	0.00	0.00	0.00	0.00	0.00	0.00	0.00	0.00
					2024	FISICO	0.00	0.00	0.00	0.00	0.00	0.00	0.00	0.00	0.00	0.00	0.00	0.00	0.00
						COSTEO S/	0.00	0.00	0.00	0.00	0.00	0.00	0.00	0.00	0.00	0.00	0.00	0.00	0.00
AOI30128100324	FAMILIAS SALUDABLES CON	150132 - SAN	ACCION	Muy Alta	2022	FISICO	3.00	3.00	3.00	3.00	3.00	3.00	3.00	3.00	3.00	3.00	3.00	3.00	36.00

	CONOCIMIENTOS PARA EL CUIDADO INFANTIL, LACTANCIA MATERNA EXCLUSIVA Y LA ADECUADA ALIMENTACION Y PROTECCION DEL MENOR DE 36 MESES	JUAN DE LURIGANCHO				COSTEO S/	4,825.59	4,825.59	4,825.59	4,825.59	4,825.59	4,825.59	4,825.59	4,825.59	4,825.59	4,825.59	4,825.59	4,825.51	57,907.00
					2023	FISICO	3.00	3.00	3.00	3.00	3.00	3.00	3.00	3.00	3.00	3.00	3.00	3.00	36.00
						COSTEO S/	4,825.59	4,825.59	4,825.59	4,825.59	4,825.59	4,825.59	4,825.59	4,825.59	4,825.59	4,825.59	4,825.59	4,825.51	57,907.00
					2024	FISICO	3.00	3.00	3.00	3.00	3.00	3.00	3.00	3.00	3.00	3.00	3.00	3.00	36.00
						COSTEO S/	4,825.59	4,825.59	4,825.59	4,825.59	4,825.59	4,825.59	4,825.59	4,825.59	4,825.59	4,825.59	4,825.59	4,825.51	57,907.00

CENTRO DE COSTO: 03.11.04 - SUB GERENCIA DE PARTICIPACIÓN VECINAL

OEI.08 - FORTALECER LA GESTIÓN INSTITUCIONAL.

AEI.08.06 - ASISTENCIA TÉCNICA ADECUADA Y OPORTUNA PARA LA GESTIÓN PARTICIPATIVA EN BENEFICIO DE LA MUNICIPALIDAD.

CODIGO	ACTIVIDAD OPERATIVA	UBIGEO	U.M.	PRIORIDAD	PERIODO MULTIANUAL	META	PROGRAMACION MENSUAL 01	02	03	04	05	06	07	08	09	10	11	12	TOTAL ANUAL
						FISICO	1.00	1.00	1.00	1.00	1.00	1.00	1.00	1.00	1.00	1.00	1.00	1.00	12.00
					2022	COSTEO S/	20,038.25	20,038.25	20,038.25	20,038.25	20,038.25	20,038.25	20,038.25	20,038.25	20,038.25	20,038.25	20,038.25	20,038.25	240,459.00
AOI30128100107	ADMINISTRACIÓN GENERAL DE LA OFICINA	150132 - SAN JUAN DE LURIGANCHO	DOCUMENTO	Muy Alta	2023	FISICO	1.00	1.00	1.00	1.00	1.00	1.00	1.00	1.00	1.00	1.00	1.00	1.00	12.00
						COSTEO S/	20,038.25	20,038.25	20,038.25	20,038.25	20,038.25	20,038.25	20,038.25	20,038.25	20,038.25	20,038.25	20,038.25	20,038.25	240,459.00
					2024	FISICO	1.00	1.00	1.00	1.00	1.00	1.00	1.00	1.00	1.00	1.00	1.00	1.00	12.00
						COSTEO S/	20,038.25	20,038.25	20,038.25	20,038.25	20,038.25	20,038.25	20,038.25	20,038.25	20,038.25	20,038.25	20,038.25	20,038.25	240,459.00
						FISICO	60.00	60.00	60.00	60.00	60.00	60.00	60.00	60.00	60.00	60.00	60.00	60.00	720.00
					2022	COSTEO S/	20,038.25	20,038.25	20,038.25	20,038.25	20,038.25	20,038.25	20,038.25	20,038.25	20,038.25	20,038.25	20,038.25	20,038.25	240,459.00
AOI30128100108	ACTUALIZACIÓN DEL REGISTRO ÚNICO DE PROCESOS ADMINISTRATIVOS	150132 - SAN JUAN DE LURIGANCHO	DOCUMENTO	Muy Alta	2023	FISICO	60.00	60.00	60.00	60.00	60.00	60.00	60.00	60.00	60.00	60.00	60.00	60.00	720.00
						COSTEO S/	20,038.25	20,038.25	20,038.25	20,038.25	20,038.25	20,038.25	20,038.25	20,038.25	20,038.25	20,038.25	20,038.25	20,038.25	240,459.00
					2024	FISICO	60.00	60.00	60.00	60.00	60.00	60.00	60.00	60.00	60.00	60.00	60.00	60.00	720.00
						COSTEO S/	20,038.25	20,038.25	20,038.25	20,038.25	20,038.25	20,038.25	20,038.25	20,038.25	20,038.25	20,038.25	20,038.25	20,038.25	240,459.00
						FISICO	3.00	3.00	3.00	3.00	4.00	5.00	3.00	3.00	3.00	5.00	3.00	3.00	41.00
					2022	COSTEO S/	20,038.25	20,038.25	20,038.25	20,038.25	20,038.25	20,038.25	20,038.25	20,038.25	20,038.25	20,038.25	20,038.25	20,038.25	240,459.00
AOI30128100109	FORTALECIMIENTO DE CAPACIDADES DE LAS ORGANIZACIONES SOCIALES PARA LA MEJORA EN LA TOMA DE DECISIONES.	150132 - SAN JUAN DE LURIGANCHO	ACCION	Muy Alta	2023	FISICO	3.00	3.00	3.00	3.00	4.00	5.00	3.00	3.00	3.00	5.00	3.00	3.00	41.00
						COSTEO S/	20,038.25	20,038.25	20,038.25	20,038.25	20,038.25	20,038.25	20,038.25	20,038.25	20,038.25	20,038.25	20,038.25	20,038.25	240,459.00
					2024	FISICO	3.00	3.00	3.00	3.00	4.00	5.00	3.00	3.00	3.00	5.00	3.00	3.00	41.00
						COSTEO S/	20,038.25	20,038.25	20,038.25	20,038.25	20,038.25	20,038.25	20,038.25	20,038.25	20,038.25	20,038.25	20,038.25	20,038.25	240,459.00

CENTRO DE COSTO: 03.11.05 - SUB GERENCIA DE PROGRAMAS SOCIALES Y DE LUCHA CONTRA LA POBREZA

OEI.02 - CONTRIBUIR A LA ACCESIBILIDAD DE LOS PROGRAMAS SOCIALES PARA LA POBLACIÓN VULNERABLE DEL DISTRITO.

AEI.02.04 - PROGRAMAS SOCIALES FOCALIZADOS PARA LA POBLACIÓN DEL DISTRITO

CODIGO	ACTIVIDAD OPERATIVA	UBIGEO	U.M.	PRIORIDAD	PERIODO MULTIANUAL	META	PROGRAMACION MENSUAL 01	02	03	04	05	06	07	08	09	10	11	12	TOTAL ANUAL
						FISICO	0.00	0.00	2.00	0.00	0.00	2.00	0.00	0.00	2.00	0.00	0.00	2.00	8.00
					2022	COSTEO S/	690,724.17	690,724.17	690,724.17	690,724.17	690,724.17	690,724.17	690,724.17	690,724.17	690,724.17	690,724.17	690,724.17	690,724.13	8,288,690.00
AOI30128100111	ENTREGA DE SUBSIDIOS Y BALANCE DE LOS COMEDORES POPULARES DEL PROGRAMA DE COMPLEMENTACIÓN ALIMENTARIA	150132 - SAN JUAN DE LURIGANCHO	ACCION	Muy Alta	2023	FISICO	1.00	1.00	3.00	2.00	2.00	2.00	2.00	2.00	2.00	2.00	2.00	2.00	23.00
						COSTEO S/	690,724.17	690,724.17	690,724.17	690,724.17	690,724.17	690,724.17	690,724.17	690,724.17	690,724.17	690,724.17	690,724.17	690,724.13	8,288,690.00
					2024	FISICO	1.00	1.00	3.00	2.00	2.00	2.00	2.00	2.00	2.00	2.00	2.00	2.00	23.00
						COSTEO S/	690,724.17	690,724.17	690,724.17	690,724.17	690,724.17	690,724.17	690,724.17	690,724.17	690,724.17	690,724.17	690,724.17	690,724.13	8,288,690.00
						FISICO	21.00	21.00	21.00	21.00	21.00	21.00	21.00	21.00	21.00	21.00	21.00	21.00	252.00
AOI30128100159	DISTRIBUCIÓN Y FISCALIZACIÓN DE ALIMENTOS E INSUMOS A LOS CENTROS DE ATENCIÓN DEL PCA, PACIENTE AMBULATORIO CON TBC, PANTBC	150132 - SAN JUAN DE LURIGANCHO	RACION	Muy Alta	2022	COSTEO S/	485,402.92	485,402.92	485,402.92	485,402.92	485,402.92	485,402.92	485,402.92	485,402.92	485,402.92	485,402.92	485,402.92	485,402.88	5,824,835.00
					2023	FISICO	20.00	20.00	20.00	20.00	20.00	20.00	20.00	20.00	20.00	20.00	20.00	20.00	240.00

						COSTEO S/	485,402.92	485,402.92	485,402.92	485,402.92	485,402.92	,402.92	485,402.92	485,402.92	485,402.92	485,402.92	485,402.92	485,402.88	5,824,835.00
						FISICO	20.00	20.00	20.00	20.00	20.00	20.00	20.00	20.00	20.00	20.00	20.00	20.00	240.00
					2024	COSTEO S/	485,402.92	485,402.92	485,402.92	485,402.92	485,402.92	485,402.92	485,402.92	485,402.92	485,402.92	485,402.92	485,402.92	485,402.88	5,824,835.00
						FISICO	1.00	1.00	1.00	1.00	1.00	1.00	1.00	1.00	1.00	1.00	1.00	1.00	12.00
					2022	COSTEO S/	0.00	0.00	0.00	0.00	0.00	0.00	0.00	0.00	0.00	0.00	0.00	0.00	0.00
AOI30128100236	REMISIÓN DE REPORTE DE INFORMACIÓN A LAS INSTITUCIONES QUE FISCALIZA Y REGISTRAN LA INFORMACION DE PROGRAMAS SOCIALES.	150132 - SAN JUAN DE LURIGANCHO	ACCION	Muy Alta	2023	FISICO	1.00	1.00	4.00	1.00	1.00	5.00	1.00	1.00	4.00	1.00	1.00	5.00	26.00
						COSTEO S/	0.00	0.00	0.00	0.00	0.00	0.00	0.00	0.00	0.00	0.00	0.00	0.00	0.00
						FISICO	1.00	1.00	4.00	1.00	1.00	5.00	1.00	1.00	4.00	1.00	1.00	5.00	26.00
					2024	COSTEO S/	0.00	0.00	0.00	0.00	0.00	0.00	0.00	0.00	0.00	0.00	0.00	0.00	0.00
						FISICO	290.00	290.00	290.00	290.00	290.00	290.00	290.00	290.00	290.00	290.00	290.00	290.00	3,480.00
					2022	COSTEO S/	43,037.58	43,037.58	43,037.58	43,037.58	43,037.58	43,037.58	43,037.58	43,037.58	43,037.58	43,037.58	43,037.58	43,037.62	516,451.00
AOI30128100237	APLICACIÓN DE FICHA SOCIOECONOMICA DEL SISFOH A LOS BENEFICIARIOS QUE POSTULAN A LOS PROGRAMAS PENSIÓN 65, BECA 1, SIS Y TECHO PROPIO.	150132 - SAN JUAN DE LURIGANCHO	ACCION	Muy Alta	2023	FISICO	290.00	290.00	290.00	290.00	290.00	290.00	290.00	290.00	290.00	290.00	290.00	290.00	3,480.00
						COSTEO S/	43,037.58	43,037.58	43,037.58	43,037.58	43,037.58	43,037.58	43,037.58	43,037.58	43,037.58	43,037.58	43,037.58	43,037.62	516,451.00
						FISICO	290.00	290.00	290.00	290.00	290.00	290.00	290.00	290.00	290.00	290.00	290.00	290.00	3,480.00
					2024	COSTEO S/	43,037.58	43,037.58	43,037.58	43,037.58	43,037.58	43,037.58	43,037.58	43,037.58	43,037.58	43,037.58	43,037.58	43,037.62	516,451.00
						FISICO	4.00	4.00	4.00	4.00	4.00	4.00	4.00	4.00	4.00	4.00	4.00	4.00	48.00
					2022	COSTEO S/	882,361.75	882,361.75	882,361.75	882,361.75	882,361.75	882,361.75	882,361.75	882,361.75	882,361.75	882,361.75	882,361.75	882,361.75	10,588,341.00
AOI30128100238	DISTRIBUCIÓN Y FISCALIZACIÓN DE ALIMENTOS E INSUMOS DEL PROGRAMA VASO DE LECHE	150132 - SAN JUAN DE LURIGANCHO	ACCION	Muy Alta	2023	FISICO	12.00	12.00	15.00	12.00	12.00	15.00	12.00	15.00	12.00	12.00	15.00	12.00	156.00
						COSTEO S/	882,361.75	882,361.75	882,361.75	882,361.75	882,361.75	882,361.75	882,361.75	882,361.75	882,361.75	882,361.75	882,361.75	882,361.75	10,588,341.00
						FISICO	12.00	12.00	15.00	12.00	12.00	15.00	12.00	15.00	12.00	12.00	15.00	12.00	156.00
					2024	COSTEO S/	882,361.75	882,361.75	882,361.75	882,361.75	882,361.75	882,361.75	882,361.75	882,361.75	882,361.75	882,361.75	882,361.75	882,361.75	10,588,341.00

CENTRO DE COSTO: 03.12 - AGENCIAS MUNICIPALES

OEI.08 - FORTALECER LA GESTIÓN INSTITUCIONAL.

AEI.08.08 - ASESORAMIENTO INSTITUCIONAL OPORTUNO EN BENEFICIO DE LA MUNICIPALIDAD

CODIGO	ACTIVIDAD OPERATIVA	UBIGEO	U.M.	PRIORIDAD	PERIODO MULTIANUAL	META	PROGRAMACION MENSUAL 01	02	03	04	05	06	07	08	09	10	11	12	TOTAL ANUAL
						FISICO	1.00	1.00	1.00	1.00	1.00	1.00	1.00	1.00	1.00	1.00	1.00	1.00	12.00
					2022	COSTEO S/	8,401.16	8,401.16	8,401.16	8,401.16	8,401.16	8,401.16	8,401.16	8,401.16	8,401.16	8,401.16	8,401.16	8,401.24	100,814.00
						FISICO	1.00	1.00	1.00	1.00	1.00	1.00	1.00	1.00	1.00	1.00	1.00	1.00	12.00
AOI30128100176	ATENCIÓN DE SERVICIOS MUNICIPALES	150132 - SAN JUAN DE LURIGANCHO	ACCION	Muy Alta	2023	COSTEO S/	8,401.16	8,401.16	8,401.16	8,401.16	8,401.16	8,401.16	8,401.16	8,401.16	8,401.16	8,401.16	8,401.16	8,401.24	100,814.00
						FISICO	1.00	1.00	1.00	1.00	1.00	1.00	1.00	1.00	1.00	1.00	1.00	1.00	12.00
					2024	COSTEO S/	8,401.16	8,401.16	8,401.16	8,401.16	8,401.16	8,401.16	8,401.16	8,401.16	8,401.16	8,401.16	8,401.16	8,401.24	100,814.00

CENTRO DE COSTO: 03.13 - GERENCIA DE EJECUCIÓN COACTIVA

OEI.08 - FORTALECER LA GESTIÓN INSTITUCIONAL.

AEI.08.03 - GESTIÓN TRIBUTARIA MEJORADA EN BENEFICIO DE LA MUNICIPALIDAD.

CODIGO	ACTIVIDAD OPERATIVA	UBIGEO	U.M.	PRIORIDAD	PERIODO MULTIANUAL	META	PROGRAMACION MENSUAL 01	02	03	04	05	06	07	08	09	10	11	12	TOTAL ANUAL
AOI30128100113	INDUCIR AL PAGO PARA CONTRIBUIR A LA RECUPERACIÓN DE LAS DEUDAS IMPAGAS EN ESTADO COACTIVO	150132 - SAN JUAN DE LURIGANCHO	DOCUMENTO	Muy Alta		FISICO	250.00	250.00	250.00	500.00	500.00	500.00	450.00	450.00	250.00	300.00	400.00	400.00	4,500.00
					2022	COSTEO S/	18,839.43	18,839.43	18,839.43	18,839.43	18,839.43	18,839.43	18,839.43	18,839.43	18,839.43	18,839.43	18,839.43	18,839.47	226,073.20
						FISICO	250.00	250.00	250.00	500.00	500.00	500.00	450.00	450.00	250.00	300.00	400.00	400.00	4,500.00
					2023	COSTEO S/	18,839.43	18,839.43	18,839.43	18,839.43	18,839.43	18,839.43	18,839.43	18,839.43	18,839.43	18,839.43	18,839.43	18,839.47	226,073.20
					2024	FISICO	250.00	250.00	250.00	500.00	500.00	500.00	450.00	450.00	250.00	300.00	400.00	400.00	4,500.00

						COSTEO S/	18,839.43	18,839.43	18,839.43	18,839.43	18,839.43	18,839.43	18,839.43	18,839.43	18,839.43	18,839.43	18,839.43	18,839.47	226,073.20
AOI30128100114	RECUPERACIÓN DE DEUDA EN COBRANZA COACTIVA A TRAVÉS DE MEDIDAS CAUTELARES	150132 - SAN JUAN DE LURIGANCHO	DOCUMENTO	Muy Alta	2022	FISICO	141.00	142.00	142.00	222.00	222.00	222.00	142.00	142.00	142.00	222.00	222.00	222.00	2,183.00
						COSTEO S/	18,839.43	18,839.43	18,839.43	18,839.43	18,839.43	18,839.43	18,839.43	18,839.43	18,839.43	18,839.43	18,839.43	18,839.47	226,073.20
					2023	FISICO	141.00	142.00	142.00	222.00	222.00	222.00	142.00	142.00	142.00	222.00	222.00	222.00	2,183.00
						COSTEO S/	18,839.43	18,839.43	18,839.43	18,839.43	18,839.43	18,839.43	18,839.43	18,839.43	18,839.43	18,839.43	18,839.43	18,839.47	226,073.20
					2024	FISICO	141.00	142.00	142.00	222.00	222.00	222.00	142.00	142.00	142.00	222.00	222.00	222.00	2,183.00
						COSTEO S/	18,839.43	18,839.43	18,839.43	18,839.43	18,839.43	18,839.43	18,839.43	18,839.43	18,839.43	18,839.43	18,839.43	18,839.47	226,073.20
AOI30128100115	MEJORAMIENTO Y OPTIMIZACION DE LOS NIVELES DE EFICACIA EN LOS PROCESOS DE COBRANZA COACTIVA.	150132 - SAN JUAN DE LURIGANCHO	DOCUMENTO	Muy Alta	2022	FISICO	1.00	1.00	1.00	1.00	1.00	1.00	1.00	1.00	1.00	1.00	1.00	1.00	12.00
						COSTEO S/	18,839.43	18,839.43	18,839.43	18,839.43	18,839.43	18,839.43	18,839.43	18,839.43	18,839.43	18,839.43	18,839.43	18,839.47	226,073.20
					2023	FISICO	1.00	1.00	1.00	1.00	1.00	1.00	1.00	1.00	1.00	1.00	1.00	1.00	12.00
						COSTEO S/	18,839.43	18,839.43	18,839.43	18,839.43	18,839.43	18,839.43	18,839.43	18,839.43	18,839.43	18,839.43	18,839.43	18,839.47	226,073.20
					2024	FISICO	1.00	1.00	1.00	1.00	1.00	1.00	1.00	1.00	1.00	1.00	1.00	1.00	12.00
						COSTEO S/	18,839.43	18,839.43	18,839.43	18,839.43	18,839.43	18,839.43	18,839.43	18,839.43	18,839.43	18,839.43	18,839.43	18,839.47	226,073.20
AOI30128100116	RESOLVER LOS RECURSOS POR MULTAS ADMINISTRATIVAS Y TRIBUTARIAS, QUE INTERPONGAN LOS OBLIGADOS, POR LA ACCIÓN QUE GENERA LA OBLIGACIÓN DE LAS MEDIDAS CAUTELARES.	150132 - SAN JUAN DE LURIGANCHO	DOCUMENTO	Muy Alta	2022	FISICO	30.00	50.00	50.00	50.00	50.00	50.00	50.00	50.00	50.00	50.00	50.00	50.00	580.00
						COSTEO S/	18,839.43	18,839.43	18,839.43	18,839.43	18,839.43	18,839.43	18,839.43	18,839.43	18,839.43	18,839.43	18,839.43	18,839.47	226,073.20
					2023	FISICO	30.00	50.00	50.00	50.00	50.00	50.00	50.00	50.00	50.00	50.00	50.00	50.00	580.00
						COSTEO S/	18,839.43	18,839.43	18,839.43	18,839.43	18,839.43	18,839.43	18,839.43	18,839.43	18,839.43	18,839.43	18,839.43	18,839.47	226,073.20
					2024	FISICO	30.00	50.00	50.00	50.00	50.00	50.00	50.00	50.00	50.00	50.00	50.00	50.00	580.00
						COSTEO S/	18,839.43	18,839.43	18,839.43	18,839.43	18,839.43	18,839.43	18,839.43	18,839.43	18,839.43	18,839.43	18,839.43	18,839.47	226,073.20
AOI30128100117	EXPEDIR LAS RESOLUCIONES DE FRACCIONAMIENTO	150132 - SAN JUAN DE LURIGANCHO	DOCUMENTO	Muy Alta	2022	FISICO	40.00	40.00	40.00	50.00	50.00	50.00	40.00	40.00	40.00	50.00	50.00	50.00	540.00
						COSTEO S/	18,839.43	18,839.43	18,839.43	18,839.43	18,839.43	18,839.43	18,839.43	18,839.43	18,839.43	18,839.43	18,839.43	18,839.47	226,073.20
					2023	FISICO	40.00	40.00	40.00	50.00	50.00	50.00	40.00	40.00	40.00	50.00	50.00	50.00	540.00
						COSTEO S/	18,839.43	18,839.43	18,839.43	18,839.43	18,839.43	18,839.43	18,839.43	18,839.43	18,839.43	18,839.43	18,839.43	18,839.47	226,073.20
					2024	FISICO	40.00	40.00	40.00	50.00	50.00	50.00	40.00	40.00	40.00	50.00	50.00	50.00	540.00
						COSTEO S/	18,839.43	18,839.43	18,839.43	18,839.43	18,839.43	18,839.43	18,839.43	18,839.43	18,839.43	18,839.43	18,839.43	18,839.47	226,073.20

MUNICIPALIDAD DISTRITAL DE SAN JUAN DE LURIGANCHO Gerencia de Planificación OPC. JESÚS MARTIN CÁNOVAS ALVA V°B°

MUNICIPALIDAD DE SAN JUAN DE LURIGANCHO Gerencia de Planeamiento y Presupuesto JUAN RUIZ R.

COSTEO TOTAL AÑO 2022 S/	200,784,539.00
COSTEO TOTAL AÑO 2023 S/	209,438,816.00
COSTEO TOTAL AÑO 2024 S/	218,434,434.00

U.M. = Unidad de Medida

FIRMA