

*"Decenio de la Igualdad de Oportunidades para Mujeres y Hombres"
"Año de la Recuperación y Consolidación de la Economía Peruana"*



Reporte:
**Evaluación de la Cartera de
Inversiones del Año 2024**


Enero 2025



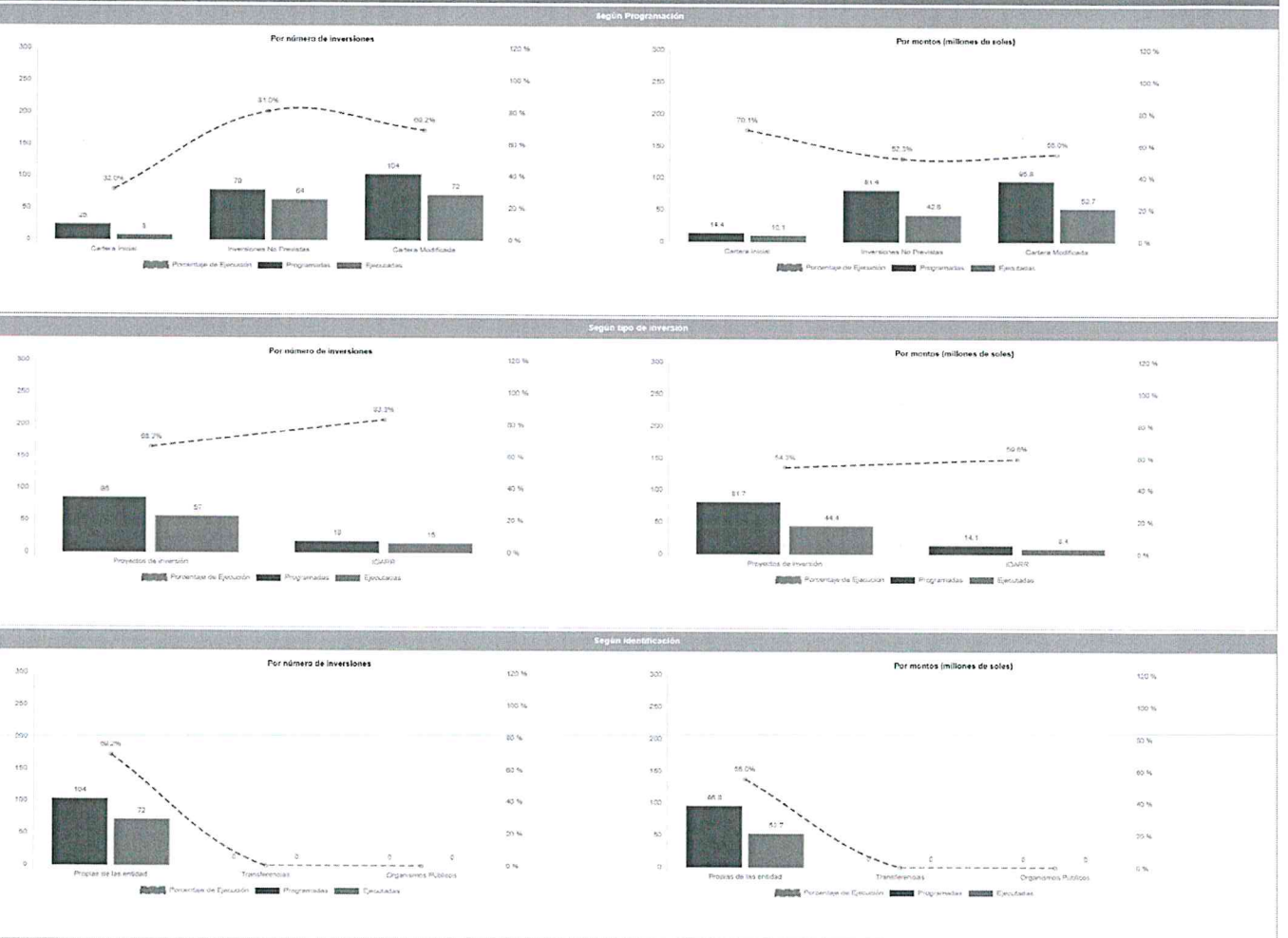
"Decenio de la Igualdad de Oportunidades para Mujeres y Hombres"
 "Año de la Recuperación y Consolidación de la Economía Peruana"

EVALUACIÓN DE LA CARTERA DE INVERSIONES DEL PROGRAMA MULTIANUAL DE INVERSIONES AÑO 2024

OPMI	OPMI DE LA MUNICIPALIDAD DISTRITAL DE SAN JUAN DE LURIGANCHO
Responsable de OPMI	VICTOR JAVIER ARANA ESTRADA
Nivel de Gobierno	DIRECCIÓN LOCAL



II. Ejecución de la Cartera de Inversiones 2024



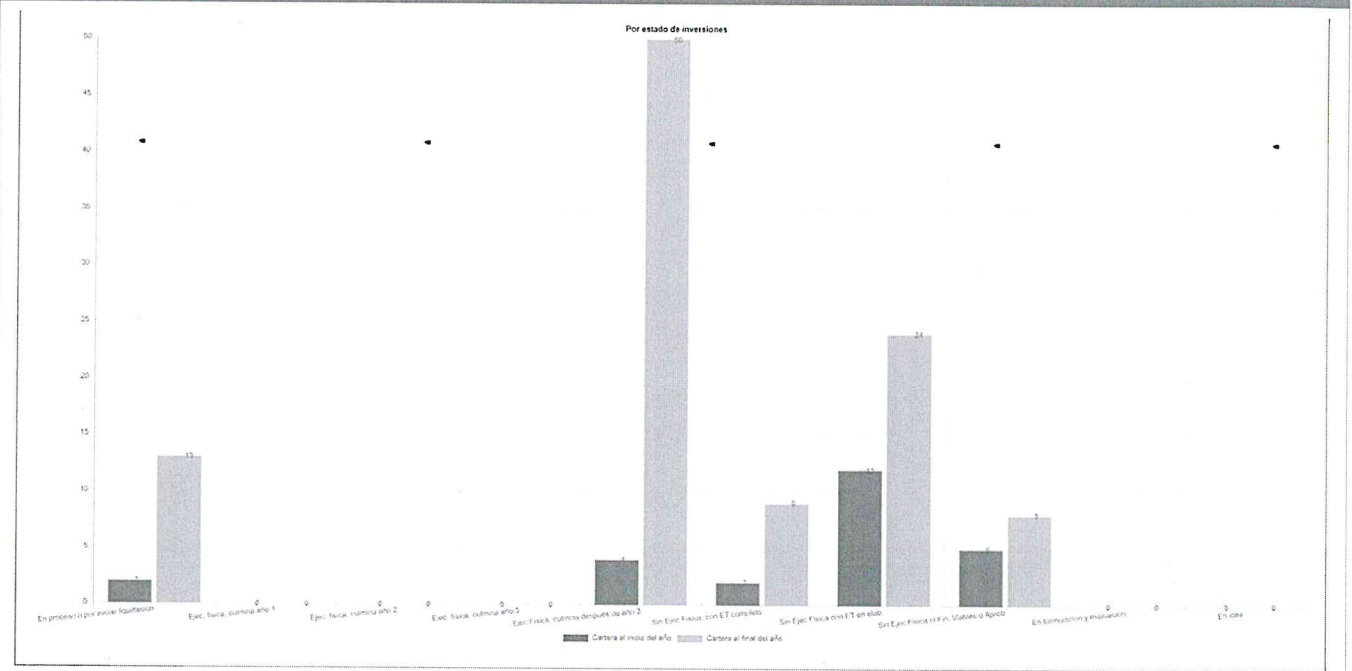
Sustento del nivel de ejecución de la cartera de inversiones

1. Programación: Las inversiones ejecutadas en relación a las programadas alcanzó un avance de 82.2% evidenciando que la cantidad de inversiones programadas superan en 47 proyectos a las ejecutadas, asimismo, el monto ejecutado de la Cartera de Inversiones fue de 62.7 millones. 2. Tipo de Inversión: La línea de tendencia impresa de inversiones ejecutadas sobre inversiones programadas evidencian un mayor porcentaje de ejecución en las IGAR por número de inversiones (22%) y por monto: 5.4 millones (69.4%). 3. Identificación: Las inversiones ejecutadas en relación a las programadas, con recursos propios de la entidad alcanzó un porcentaje de ejecución del 82.2% lo cual está compuesto por 72 proyectos y es el equivalente a 52.7 millones de soles, 750 caracteres. Máximo 4000 caracteres.



"Decenio de la Igualdad de Oportunidades para Mujeres y Hombres"
"Año de la Recuperación y Consolidación de la Economía Peruana"

III. Situación de la Cartera de Inversiones 2024



Sustento de la situación de la cartera de inversiones al finalizar el ejercicio 2024.

Las inversiones durante el 2024 se han comportado de la siguiente manera: 1. En la cartera inicial se contaba con 9 proyectos sin ejecución física ni ejecución financiera vigentes o aprobados, no obstante, al final del año la cartera contaba 9 de estas. Lo que demuestra un crecimiento del 33% al cierre del año. 2. En la cartera inicial se contaba con 12 proyectos sin ejecución física ni ejecución financiera al cierre del año. 4. En la cartera inicial se contaba con 4 proyectos con ejecución física y que culminaron después del año 3, sin embargo, al final del año la cartera contaba 50 de estas. Lo que demuestra un crecimiento de 47 inversiones al cierre del año. 5. En la cartera inicial se contaba con 2 proyectos en proceso o por mayor liquidación, sin embargo, al final del año la cartera contaba 13 de estas. Lo que demuestra un crecimiento de 11 inversiones al cierre del año. 1292 caracteres. Máximo 4000 caracteres.

IV. Elaboración del Programa Multianual de Inversiones 2025-2027

Criterios	Nivel de cumplimiento de la Programación			Porcentaje
	Replazo	Destro de plazo		
Diligencia de brechas	SI	SI		15%
Criterios de priorización	SI	SI		15%
Cartera de inversiones	SI	SI		15%
Aprobación del PMI	SI	SI		15%
Primera Consistencia	SI	SI		10%
Aprobación Primera Consistencia	SI	SI		10%
Segunda Consistencia	SI	SI		10%
Aprobación Segunda Consistencia	SI	SI		10%
Nivel de cumplimiento				100%

Sustento del nivel de cumplimiento

Se aplica un nivel rotundo de cumplimiento la Programación Multianual de Inversiones 2024-2026 presenta un cumplimiento del 100% a su vez, el cuadro refleja el cumplimiento a lo establecido en el anexo N°06 de la Directiva General del Sistema Nacional de Programación Multianual y Gestión de Inversiones. Por lo tanto, la Municipalidad Distrital de San Juan de Lurigancho cumple con lo establecido por la Dirección General de Programación Multianual de Inversiones - DGPVI del Ministerio de Economía y Finanzas - MEF. 519 caracteres. Máximo 4000 caracteres.

